

Муниципальная бюджетная дошкольная образовательная  
организация «Детский сад №7 «Радуга» ст. Гиагинской»

Утверждаю  
Заведующий МБДОУ №7 «Радуга»  
ст.Гиагинской Сумская И.А.  
«31» 08 2020г.

Принята на заседании  
педагогического совета  
«31» 08 2020г.

Протокол № 1

## Рабочая программа средней группы от 4 до 5 лет.

Составлена на основе основной образовательной программы  
дошкольного образования МБДОУ №7 «Радуга» ст. Гиагинской

Срок реализации программы  
2020 – 2021 уч.г.  
(1 год)



Составители:  
Корастылева Е.Б. - воспитатель  
Писоцкая Н.В. - воспитатель

ст.Гиагинская

## ОГЛАВЛЕНИЕ

<b>1.</b>	<b>Целевой раздел</b>	<b>3</b>
<b>1.1.</b>	Пояснительная записка	<b>3</b>
1.1.1.	Цели и задачи реализации Рабочей программы	<b>5</b>
1.1.2.	Принципы и подходы к формированию Рабочей программы	<b>5</b>
1.1.3.	Значимые для разработки и реализации Рабочей программы характеристики, в том числе характеристики особенностей развития детей среднего дошкольного возраста	<b>7</b>
<b>1.2.</b>	<b>Планируемые результаты освоения Рабочей программы</b>	<b>16</b>
1.2.1.	Целевые ориентиры	<b>17</b>
1.2.2.	Система оценки результатов освоения Рабочей программы	<b>19</b>
<b>2.</b>	<b>Содержательный раздел</b>	<b>21</b>
<b>2.1.</b>	Описание образовательной деятельности в соответствии с направлениями развития детей	<b>21</b>
2.1.1.	Содержание образовательной области «Социально-коммуникативное развитие»	<b>22</b>
2.1.2.	Содержание образовательной области «Познавательное развитие»	<b>25</b>
2.1.3.	Содержание образовательной области «Речевое развитие»	<b>35</b>
2.1.4.	Содержание образовательной области «Художественно-эстетическое»	<b>37</b>
2.1.5.	Содержание образовательной области «Физическое развитие»	<b>43</b>
<b>2.2.</b>	Формы, способы, методы и средства реализации Рабочей программы	<b>46</b>
<b>2.3.</b>	Особенности образовательной деятельности разных видов и культурных практик	<b>50</b>
2.3.1.	Региональный компонент	<b>50</b>
<b>2.4.</b>	Способы и направления поддержки детской инициативы	<b>53</b>
<b>2.5.</b>	Особенности взаимодействия с семьями воспитанников	<b>56</b>
<b>3.</b>	<b>Организационный раздел</b>	<b>58</b>
<b>3.1.</b>	Особенности организации предметно-пространственной среды	<b>58</b>
<b>3.2.</b>	Режим дня	<b>58</b>
<b>3.3.</b>	Проектирование воспитательно - образовательного процесса	<b>61</b>
<b>3.4.</b>	Особенности традиционных событий, праздников, мероприятий	<b>63</b>
<b>3.5.</b>	Описание обеспеченности методическими материалами и средствами обучения и воспитания	<b>65</b>
<b>Приложения</b>		
	Приложение №1 Перспективное планирование воспитательно-образовательного процесса. Приложение №2 План работы с родителями. Приложение №3 Паспорт группы.	

# 1. ЦЕЛЕВОЙ РАЗДЕЛ

## 1.1. Пояснительная записка

Рабочая программа по развитию детей средней группы разработана в соответствии с основной образовательной программой МБДОУ «Детский сад № 7 «Радуга» ст. Гиагинской», в соответствии с требованиями ФГОС дошкольного образования.

Рабочая программа по развитию детей средней группы обеспечивает разностороннее развитие детей в возрасте от 4 до 5 лет с учетом их возрастных и индивидуальных возможностей по основным направлениям развития - физическому, социально-коммуникативному, познавательному и художественно-эстетическому.

Реализуемая программа строится на принципе личностно-развивающего и гуманистического характера взаимодействия взрослого с детьми.

**Данная программа разработана в соответствии со следующими нормативными документами:**

- Федеральный закон от 29.12.2012 № 273-ФЗ «Об образовании в РФ».
- приказ Министерства образования и науки Российской Федерации от 30 августа 2013 г. № 1014 «Об утверждении Порядка организации и осуществления образовательной деятельности по основным общеобразовательным программам дошкольного образования»;
- приказ Министерства образования и науки РФ от 17.10.2013 № 1155 «Об утверждении федерального государственного образовательного стандарта дошкольного образования» (зарегистрировано в Минюсте РФ 14.11.2013 № 30384).
- постановление Главного государственного санитарного врача РФ от 15 мая 2013 года №26 «Об утверждении СанПиН 2.4.1.3049-3 «Санитарно эпидемиологические требования к устройству, содержанию и организации режима работы дошкольных образовательных организаций».

Региональный уровень

- приказ Министерства образования и науки Республики Адыгея от 12.02.2014 № 83 «Об обеспечении введения федерального государственного образовательного стандарта дошкольного образования в Республике Адыгея».
- устав МБДОУ №7 «Радуга» ст.Гиагинской

Рабочая программа включает три основных раздела: целевой, содержательный и организационный.

Целевой раздел определяет цели и задачи, принципы и подходы к формированию Рабочей программы, значимые характеристики особенностей развития детей, планируемые результаты.

Содержательный раздел Рабочей программы включает описание образовательной деятельности в соответствии с направлениями развития ребенка в пяти образовательных областях: социально-коммуникативное развитие, познавательное развитие, речевое развитие, художественно-эстетическое развитие, физическое развитие; описание форм, способов, методов и средств реализации программы; особенности образовательной деятельности разных видов

культурных практик; способы и поддержки детской инициативы; особенности взаимодействия с семьями воспитанников.

Организационный раздел включает распорядок и режим дня, а также особенности традиционных событий, праздников, мероприятий; особенности организации предметно-пространственной среды.

Рабочая программа состоит из обязательной части и части, формируемой участниками образовательных отношений (часть Программы, формируемая участниками образовательных отношений прописана курсивом в тексте).

Обязательная часть Рабочей программы отражает комплексность подхода, обеспечивая развитие детей во всех пяти образовательных областях. Обязательная часть разработана на основе: примерной основной общеобразовательной программы дошкольного образования «ОТ РОЖДЕНИЯ ДО ШКОЛЫ» (Н.Е. Веракса, Т.С. Комарова, М.А. Васильева).

*Подбор ряда парциальных программ (построенных на единых принципах с ПООП) обусловлен необходимостью методически усилить разделы примерной основной общеобразовательной программы дошкольного образования «ОТ РОЖДЕНИЯ ДО ШКОЛЫ».*

Парциальные программы:

- Программу «Развитие речи детей дошкольного возраста в детском саду» О.С.Ушаковой;
- Программу «Конструирование и ручной труд в детском саду» Л.В.Куцаковой;
- Программу «Юный эколог» С.Н. Николаевой;
- Программу «Расти умным, здоровым, смелым и воспитанным» Н.В.Кабаян;

*В том числе часть, формируемая участниками образовательных отношений, раскрывает работу ДОО по реализации национально-регионального компонента образования, региональными особенностями Республики Адыгея.*

*Выбор данных направлений для части, формируемой участниками образовательного процесса, соответствует потребностям и интересам воспитанников и родителей воспитанников (их законных представителей), сложившимся в практике детского сада культурно - образовательных традиций, а также возможностям педагогического коллектива.*

Обе части являются взаимодополняющими и необходимыми с точки зрения реализации требований Федерального государственного образовательного стандарта дошкольного образования.

### **1.1.1. Цели и задачи Рабочей программы**

**Цель** - формирование общей культуры, развитие физических, интеллектуальных, нравственных, эстетических и личностных качеств,

формирование предпосылок учебной деятельности, сохранение и укрепление здоровья детей дошкольного возраста.

**Задачи:**

- охрана и укрепление физического и психического здоровья детей, в том числе их эмоционального благополучия;
- обеспечение равных возможностей для полноценного развития каждого ребенка в период дошкольного детства независимо от места жительства, пола, нации, языка, социального статуса, психофизиологических и других особенностей (в том числе ограниченных возможностей здоровья);
- обеспечение преемственности целей, задач и содержания образования, реализуемых в рамках основных образовательных программ дошкольного и начального общего образования;
- создание благоприятных условий развития детей в соответствии с их возрастными и индивидуальными особенностями и склонностями, развития способностей и творческого потенциала каждого ребенка как субъекта отношений с самим собой, другими детьми, взрослыми и миром;
- объединение обучения и воспитания в целостный образовательный процесс на основе духовно-нравственных и социокультурных ценностей и принятых в обществе правил, и норм поведения в интересах человека, семьи, общества;
- формирование общей культуры личности детей, в том числе ценностей здорового образа жизни, развития их социальных, нравственных, эстетических, интеллектуальных, физических качеств, инициативности, самостоятельности и ответственности ребенка, формирования предпосылок учебной деятельности;
- формирование социокультурной среды, соответствующей возрастным, индивидуальным, психологическим и физиологическим особенностям детей;
- обеспечение психолого-педагогической поддержки семьи и повышения компетентности родителей (законных представителей) в вопросах развития и образования, охраны и укрепления здоровья детей;
- обеспечение преемственности целей, задач и содержания дошкольного общего и начального общего образования.

**1.1.2. Принципы и подходы к формированию Рабочей программы**

**Основные принципы дошкольного образования (п 1.4 ФГОС ДО)**

- полноценное проживание ребенком всех этапов детства (младенческого, раннего и дошкольного возраста), обогащение (амплификация) детского развития;
- построение образовательной деятельности на основе индивидуальных особенностей каждого ребенка, при котором сам ребенок становится активным в выборе содержания своего образования, становится субъектом образования (далее - индивидуализация дошкольного образования);
- содействие и сотрудничество детей и взрослых, признание ребенка полноценным участником (субъектом) образовательных отношений;
- поддержка инициативы детей в различных видах деятельности;
- сотрудничество МДОО №7 «Радуга» ст.Гиагинской с семьей;

- приобщение детей к социокультурным нормам, традициям семьи, общества и государства;
- формирование познавательных интересов и познавательных действий ребенка в различных видах деятельности;
- возрастная адекватность дошкольного образования (соответствие условий, требований, методов возрасту и особенностям развития);
- учет этнокультурной ситуации развития детей.

### **Принципы, сформулированные на основе требований ФГОС ДО**

- поддержка разнообразия детства; сохранение уникальности и самоценности детства как важного этапа в общем развитии человека, самоценность детства - понимание (рассмотрение) детства как периода жизни значимого самого по себе, без всяких условий; значимого тем, что происходит с ребенком сейчас, а не тем, что этот период есть период подготовки к следующему периоду;
- личностно-развивающий и гуманистический характер взаимодействия взрослых (родителей (законных представителей), педагогических и иных работников ДОО) и детей;
- уважение личности ребенка;
- реализация программы в формах, специфических для детей данной возрастной группы, прежде всего в форме игры, познавательной и исследовательской деятельности, в форме творческой активности, обеспечивающей художественно-эстетическое развитие ребенка.

### **Принципы, сформулированные на основе особенностей программы «От рождения до школы» (Н.Е. Веракса, Т.С. Комарова, М.А. Васильева)**

- соответствует принципу развивающего образования, целью которого является развитие ребенка;
- сочетает принципы научной обоснованности и практической применимости;
- соответствует критериям полноты, необходимости и достаточности (позволяет решать поставленные цели и задачи при использовании разумного «минимума» материала);
- обеспечивает единство воспитательных, развивающих и обучающих целей и задач процесса образования детей дошкольного возраста, в ходе реализации которых формируются такие качества, которые являются ключевыми в развитии дошкольников;
- строится с учетом принципа интеграции образовательных областей в соответствии с возрастными возможностями и особенностями детей, спецификой и возможностями образовательных областей;
- основывается на комплексно-тематическом принципе построения образовательного процесса;
- предусматривает решение программных образовательных задач в совместной деятельности взрослого и детей и самостоятельной деятельности дошкольников не только в рамках непосредственно образовательной деятельности, но и при проведении режимных моментов в соответствии со спецификой дошкольного образования;

- предполагает построение образовательного процесса на адекватных возрасту формах работы с детьми. Основной формой работы с дошкольниками и ведущим видом их деятельности является игра;
- строится с учетом соблюдения преемственности между всеми возрастными дошкольными группами и между детским садом и начальной школой;
- допускается варьирование образовательного процесса в зависимости от региональных особенностей;
- реализует принцип индивидуализации образования.

### **1.1.3. Значимые для разработки и реализации Рабочей программы характеристики, в том числе характеристики особенностей развития детей среднего дошкольного возраста**

#### **Характеристика особенностей развития детей среднего дошкольного возраста**

Дети группы соблюдают навыки гигиены и опрятности в повседневной жизни. У них сформированы элементарные навыки поведения за столом. Свободно общаются со взрослыми и детьми, делятся своими впечатлениями. У большинства детей развит интерес к окружающему миру, поэтому понимают простейшие взаимосвязи в природе, способны элементарно взаимодействовать с растениями и животными. Дети группы любознательны, проявляют большой интерес и потребность в чтении. Рассказывают наизусть потешки и небольшие стихотворения.

В игровой деятельности дети оценивают собственные действия и действия других детей. Развивается самооценка. Продолжается совершенствоваться речь, в том числе ее звуковая сторона. Знают основные цвета спектра их оттенки. Группируют предметы по величине, форме, цвету. Знают приёмы наложения и приложения предметов одной группы, к предметам другой. Умеют ориентироваться в пространстве от себя. Сооружают и обыгрывают постройки по собственному замыслу. В изобразительной деятельности могут изображать предметы круглой, овальной, прямоугольной формы. У детей наглядно - действенное мышление сменяется наглядно - образным.

**Игра.** В игровой деятельности детей среднего дошкольного возраста появляются ролевые взаимодействия. Они указывают на то, что дошкольники начинают отделять себя от принятой роли. В процессе игры роли могут меняться. Игровые действия начинают выполняться не ради них самих, а ради смысла игры. Происходит разделение игровых и реальных взаимодействий детей.

**Изобразительная деятельность.** Значительное развитие получает изобразительная деятельность. Рисунок становится предметным и детализированным. Графическое изображение человека характеризуется наличием туловища, глаз, рта, носа, волос, иногда одежды и ее деталей. Совершенствуется техническая сторона изобразительной деятельности. Дети могут рисовать основные геометрические фигуры, вырезать ножницами, наклеивать изображения на бумагу и т. д.

**Конструирование.** Усложняется конструирование. Постройки могут включать 5 – 6 деталей. Формируются навыки конструирования по собственному замыслу, а также планирование последовательности действий.

**Двигательная сфера.** Двигательная сфера ребенка характеризуется позитивными изменениями мелкой и крупной моторики. Развиваются ловкость, координация движений. Дети в этом возрасте лучше, чем младшие дошкольники, удерживают равновесие, перешагивают через небольшие преграды. Усложняются игры с мячом.

**Интеллектуальное развитие.** К концу среднего дошкольного возраста восприятие детей становится более развитым. Они оказываются способными назвать форму, на которую похож тот или иной предмет. Могут вычленять в сложных объектах простые формы и из простых форм воссоздавать сложные объекты. Дети способны упорядочить группы предметов по сенсорному признаку – величине, цвету; выделить такие параметры, как высота, длина и ширина. Совершенствуется ориентация в пространстве.

**Память.** Возрастает объем памяти. Дети запоминают до 7 – 8 названий предметов. Начинает складываться произвольное запоминание: дети способны принять задачу на запоминание, помнят поручения взрослых, могут выучить небольшое стихотворение и т. д.

**Мышление.** Начинает развиваться образное мышление. Дети способны использовать простые схематизированные изображения для решения несложных задач. Дошкольники могут строить по схеме, решать лабиринтные задачи. Развивается предвосхищение. На основе пространственного расположения объектов дети могут сказать, что произойдет в результате их взаимодействия. Однако при этом им трудно встать на позицию другого наблюдателя и во внутреннем плане совершить мысленное преобразование образа. Для детей этого возраста особенно характерны известные феномены Ж. Пиаже: сохранение количества, объема и величины.

**Воображение.** Продолжает развиваться воображение. Формируются такие его особенности, как оригинальность и произвольность. Дети могут самостоятельно придумать небольшую сказку на заданную тему.

**Внимание.** Увеличивается устойчивость внимания. Ребенку оказывается доступной сосредоточенная деятельность в течение 15 – 20 минут. Он способен удерживать в памяти при выполнении каких-либо действий несложное условие.

**Речь.** В среднем дошкольном возрасте улучшается произношение звуков и дикция. Речь становится предметом активности детей. Они удачно имитируют голоса животных, интонационно выделяют речь тех или иных персонажей. Интерес вызывают ритмическая структура речи, рифмы.<sup>9</sup> Развивается грамматическая сторона речи. Дошкольники занимаются словотворчеством на основе грамматических правил. Речь детей при взаимодействии друг с другом носит ситуативный характер, а при общении с взрослым становится внеситуативной.

**Общение со взрослыми.** Изменяется содержание общения ребенка и взрослого. Оно выходит за пределы конкретной ситуации, в которой оказывается ребенок.



**Мотивы.** Ведущим становится познавательный мотив. Информация, которую ребенок получает в процессе общения, может быть сложной и трудной для понимания, но она вызывает у него интерес. У детей формируется потребность в уважении со стороны взрослого, для них оказывается чрезвычайно важной его похвала. Это приводит к их повышенной обидчивости на замечания. Повышенная обидчивость представляет собой возрастной феномен.

**Взаимоотношения со сверстниками** характеризуются избирательностью, которая выражается в предпочтении одних детей другим. Появляются постоянные партнеры по играм. В группах начинают выделяться лидеры. Появляются конкурентность, соревновательность. Последняя важна для сравнения себя с другим, что ведет к развитию образа Я ребенка, его детализации.

#### **Основные достижения возраста:**

- развитие игровой деятельности;
- появление ролевых и реальных взаимодействий;
- развитие изобразительной деятельности;
- конструирование по замыслу, планированием;
- совершенствование восприятия;
- развитие образного мышления и воображения;
- эгоцентричность познавательной позиции;
- развитие памяти, внимания, речи, познавательной мотивации;
- формирование потребности в уважении со стороны взрослого, появлением обидчивости, конкурентности, соревновательности со сверстниками;
- дальнейшее развитие образа Я ребенка, его детализацией.

### **Характеристика особенностей познавательного развития детей**

В четыре года познавательное развитие ребенка переходит на другую ступень, более высокую и качественно отличную от предыдущей. Это вызвано физиологическими и психологическими изменениями в общем развитии ребенка.

В возрасте 4 – 5 лет можно выделить 4 основных направления познавательной активности детей:

1. Знакомство с предметами, явлениями, событиями, находящимися за пределами непосредственного восприятия и опыта детей.

2. Установление связей и зависимостей между предметами, явлениями и событиями, приводящих к появлению в сознании ребенка целостной системы представлений.

3. Удовлетворение первых проявлений избирательных интересов детей.

4. Формирование положительного отношения к окружающему миру. Достигнутый к четырем годам уровень психического развития позволяет ребенку сделать еще один очень важный шаг в познавательном развитии – дети 4-5 лет активно стремятся упорядочить накопленные представления об окружающем мире. Это сложное занятие для маленького ребенка, но очень приятное и интересное. Более того, он испытывает постоянное неосознанное желание.

- разобрать «завалы» полученных сведений о мире.
- навести в них «смысловой» порядок.

В этом ему большую помощь оказывают взрослые. Ребенок начинает находить в окружающей действительности, выстраивать элементарные связи в зависимости между отдельными событиями, явлениями, предметами ближайшего окружения, которые в основном уже находятся в опыте ребенка. Видны и индивидуальные различия в том, что больше влечет, притягивает ребенка в окружающем мире.

У четырехлетних детей начинает проявляться избирательное отношение к миру, выражающееся в более стойком, направленном интересе к отдельным объектам или явлениям.

### **Характеристика речевого развития детей**

При благоприятных условиях воспитания усвоение звуковой системы языка происходит к пяти годам:

- правильное произношение звуков,
- становление интонационной стороны речи,
- умение передать элементарную интонацию вопроса, просьбы, восклицания.

Ребенок накапливает определенный запас слов, который содержит все части речи. Основное место в детском словаре занимают глаголы и существительные, обозначающие предметы и объекты ближайшего окружения, их действия и состояния. Однако начинают активно употребляться прилагательные и местоимения.

Быстрая утомляемость детей четвертого года жизни предопределяет их неспособность к вычленению существенных признаков предмета, несоответствие между овладением фонетической и содержательной сторонами слов.

Вместе с тем у ребенка активно формируются обобщающие функции слов. Через слово ребенок овладевает основными грамматическими формами, появляется:

- множественное число,
- винительный и родительный падежи имен существительных,
- уменьшительно-ласкательные суффиксы,
- настоящее и прошедшее время глаголов,
- повелительное наклонение.

В речи начинают появляться сложные формы предложений, состоящих из главных и придаточных, отражаются причинные, целевые и другие связи, выраженные через союзы. Дети осваивают навыки разговорной речи, выражают свои мысли простыми и сложными предложениями и подходят к составлению связных высказываний описательного и повествовательного характера.

В этом возрасте дошкольники неверно произносят (или совсем не произносят) шипящие (ш, ж, ч, щ), сонорные (р, рь, л, ль) звуки, а некоторые звуки пропускают.

Требуется совершенствования интонационная сторона речи, необходима работа над развитием как артикуляционного аппарата, так и таких элементов звуковой культуры, как дикция, темп, сила голоса.

Овладение основными грамматическими формами также имеет особенности. Далеко не все дети умеют согласовывать слова в роде, числе и падеже. При

построении простых распространенных предложений они опускают отдельные члены предложения. Существует проблема новых словообразований. Стремление к созданию новых слов появляется у ребенка в результате творческого освоения богатств родного языка.

Детям пятого года жизни доступна простая форма диалогической речи. Однако они часто отвлекаются от содержания вопроса. Речь ребенка этого возраста ситуативна, в ней преобладает экспрессивное изложение.

### **Характеристика художественно-эстетического развития детей**

Эстетические свойства личности не являются врожденными, но начинают развиваться с самого раннего возраста в условиях социального окружения и активного педагогического руководства. В процессе эстетического развития происходит постепенное освоение детьми эстетической культуры, формирование эстетического восприятия, а также представлений, понятий, суждений, интересов, потребностей, чувств, художественной деятельности и творческих способностей.

Происходит существенное развитие детского восприятия, его точности и дифференциальности. Вместе с тем эстетическое восприятие продолжает характеризоваться фрагментарностью; оно тесно связано с личным опытом ребенка, его интересами.

Дети способны:

- к элементарной эстетической оценке художественного образа,
- к осознанию некоторых эстетических средств,
- к постепенному проникновению во внутреннюю сущность изображаемого.

Дети замечают связь между содержанием произведения и его выразительно-образительными средствами. У них возникает предпочтение конкретных произведений и определенных жанров, возникает стремление сравнивать произведения, сопоставлять только что услышанное со знакомым и подходить к некоторым обобщениям.

Дети хорошо отличают стихи от прозы, различают некоторые виды и жанры произведений литературного, музыкального и образительного творчества (сказку от рассказа, марш от пляски, колыбельную песню от плясовой и т.д.)

У них отчетливо проявляется стремление к творчеству, самостоятельному решению поставленной задачи в образительной, музыкальной, театрализованной деятельности. Дети становятся способными сознательно добиваться выразительности образа в танце, в пении, в драматизации.

### **Особенности восприятия детьми художественных произведений**

- происходят некоторые изменения в понимании и осмыслении текста, что связано с расширением жизненного и литературного опыта ребенка;
- дети устанавливают простые причинные связи в сюжете, в целом правильно оценивают поступки персонажей;
- появляется реакция на слово, интерес к нему, стремление неоднократно воспроизводить его, обыгрывать, осмысливать;
- возникает пристальный интерес к содержанию произведения, к постижению его внутреннего смысла;

- начинает в полной мере функционировать механизм формирования целостного образа смыслового содержания воспринятого текста

### **Возрастные особенности и специфика Изобразительной деятельности детей**

Ребенок уже рисует большее число подробностей, более правдоподобно размещает отдельные части предмета. Рисунки становятся более разработанными. Если он начинает добавлять новую деталь, то она непомерно большая и к тому же включается в рисунок в большом количестве. Например, на руке огромные пальцы, а дома сплошь заполнены окнами. В изображении человеческого лица малыш использует для глаз чаще не точки, а круги. Включает в портрет также волосы, шею, пуговицы, другие детали. В лепке может попробовать соединить вместе несколько цветов.

### **Социально-коммуникативное развитие детей**

Основной целью трудового воспитания в дошкольном возрасте является формирование положительного отношения к труду:

- ознакомление с трудом взрослых, формирование представлений об общественной значимости труда и воспитание уважения к людям труда, а также бережного отношения к его результатам;

- организация трудовой деятельности детей, в процессе которой формируются трудовые навыки, навыки организации работы, а также положительные взаимоотношения ребенка со взрослыми и сверстниками. Образовательная область «Социально – коммуникативное развитие» направлена на усвоение норм и ценностей, принятых в обществе, включая моральные и нравственные ценности.

### **Особенности физического развития детей**

#### **Рост.**

Прибавка в росте за год составляет 5-7 см.

Средний рост пятилетних мальчиков – 107,5 см, девочек – 106,1 см.

#### **Вес.**

Масса тела (средняя) мальчиков и девочек равна в четыре года 15,9 кг и 15,4 кг, а в пять-17,8 кг и 17,5 кг соответственно.

При нормальной двигательной активности рост усиливается, а при гиподинамии ребенок может иметь избыточный вес, но недостаточный для своего возраста рост.

#### **Опорно-двигательная система.**

##### ***костная система***

Скелет дошкольника отличается гибкостью, так как процесс окостенения еще не закончен.

В связи с особенностями развития и строения скелета детям 4-5 лет не рекомендуется предлагать на физкультурных занятиях и в свободной деятельности силовые упражнения. Необходимо также постоянно следить за правильностью принимаемых детьми поз. Материалы для игр с предметами желательно размещать

так, чтобы дети не только занимали удобные позы, но и почаще их меняли. мышечная система В процессе роста и развития разные группы мышц развиваются неравномерно. Масса нижних конечностей по отношению к массе тела увеличивается интенсивнее, чем масса верхних конечностей.

Характеристикой функционального созревания мышц служит мышечная выносливость. Считается, что ее увеличение у детей среднего дошкольного возраста наибольшее. Это происходит за счет роста диаметра мышечных волокон и увеличения их числа. Мышечная сила возрастает. Сила кисти<sup>14</sup> правой руки за период от 4 до 5 лет увеличивается в следующих пределах: у мальчиков - от 5,9 до 10 кг, у девочек - от 4,8 до 8,3 кг.

Мышцы развиваются в определенной последовательности: сначала крупные мышечные группы, потом мелкие, поэтому следует дозировать нагрузку, в частности для мелких мышечных групп. Вместе с тем следует по возможности развивать у детей мускулатуру предплечья и кисти

### **Состояние внутренних органов**

#### ***органы дыхания***

К 5 годам брюшной тип дыхания начинает заменяться грудным. Это связано с изменением объема грудной клетки. Увеличивается жизненная емкость легких (в среднем до 900-1000 см<sup>3</sup>), причем у мальчиков она больше, чем у девочек.

Строение легочной ткани еще не завершено. Носовые и легочные ходы у детей сравнительно узки, что затрудняет поступление воздуха в легкие, поэтому ни увеличивающаяся к 4 – 5 годам подвижность грудной клетки, ни более частые, чем у взрослого, дыхательные движения в дискомфортных условиях не могут обеспечить полной потребности ребенка в кислороде. У детей, находящихся в течение дня в помещении, появляется раздражительность, плаксивость, снижается аппетит, становится тревожным сон. Все это – результат кислородного голодания. Учитывая относительно большую потребность детского организма в кислороде и повышенную возбудимость дыхательного центра, следует подбирать такие гимнастические упражнения, при выполнении которых дети могли бы дышать легко, без задержки.

#### ***сердечно-сосудистая система***

Частота сердечных сокращений в минуту колеблется у ребенка 4-5 лет от 87 до 112, а частота дыхания от 19 до 29. Регуляция сердечной деятельности к пяти годам окончательно еще не сформирована. В этом возрасте ритм сокращений сердца легко нарушается, поэтому при физической нагрузке сердечная мышца быстро утомляется. Признаки утомления выражаются в покраснении или побледнении лица, учащенном дыхании, одышке, нарушении координации движений и могут наблюдаться у детей на физкультурных занятиях. Важно не допускать утомления ребят, вовремя снижать нагрузку и менять характер деятельности. При переходе на более спокойную деятельность ритм сердечной мышцы восстанавливается.

#### **Высшая нервная деятельность.**

К 4 – 5 годам у ребенка возрастает сила нервных процессов. Особенно характерно для детей данного возраста совершенствование межанализаторных связей и механизмов взаимодействия сигнальных систем. Малышам трудно сопровождать

словами игровые действия или воспринимать указания, объяснения воспитателя в процессе выполнения гимнастических упражнений, рисования, конструирования и даже одевания. Незавершенность строения центральной нервной системы объясняет большую чувствительность у 15 дошкольников к шуму. Если фон шума в группе составляет 45-50 децибел, может наступить стойкое снижение слуха и утомление. Необходимо приучать детей правильно пользоваться игрушками, осторожно переносить стулья, разговаривать негромко. На пятом году жизни, особенно к концу года, развивается механизм сопоставления слов с соответствующими им раздражителями первой сигнальной системы. Повышается самостоятельность действий, умозаключений. Однако нервные процессы у ребенка еще далеки от совершенства. Преобладает процесс возбуждения. При нарушении привычных условий жизни, утомлении это проявляется в бурных эмоциональных реакциях, несоблюдении правил поведения. Вместе с тем именно к пяти годам усиливается эффективность педагогического воздействия, направленного на концентрацию нервных процессов, поэтому на занятиях и в быту следует предлагать упражнения, совершенствующие реакции ребенка на какой-либо сигнал: вовремя остановиться, изменить направление или темп движения и т. д.

### **Специфика климатических условий**

Климат в ст.Гиагинской континентальный со сравнительно мягкой зимой и теплым летом. Среднегодовая температура воздуха +10,8°. Теплый период года длится с апреля по октябрь. Наиболее холодный месяц – январь (среднемесячная температура -1,7°). Это позволяет в течение всего года проводить на улице не только занятия по физической культуре, но и другие виды организованной образовательной деятельности перенести на улицу.

### **Специфика национально-культурных условий**

Станица Гиагинская – многонациональная. В его составе более 16 национальностей: русские (86,77%), армяне (3,85%), адыгейцы (2,81%), цыгане, украинцы, грузины, азербайджанцы, татары, белорусы, курды, немцы, осетины, чувашаи, греки, турки, удмурты.

Национально-культурные условия ст.Гиагинской и национально-культурный состав семей воспитанников предполагают воспитание у дошкольников уважительного отношения к представителям других национальностей и иного вероисповедания.

Содержание психолого-педагогической работы по всем образовательным областям обогащено за счёт интеграции национально-регионального компонента в организованную образовательную деятельность.

### **Характеристика контингента воспитанников**

В средней группе №8 «Капитошка» 24 воспитанника, скомплектованных по одновозрастному признаку. Гендерный состав группы в течение года варьируется в соответствии с обновлением контингента (отчислением и зачислением).

Особенности развития детей в основном соответствуют возрастным показателям.

Контингент воспитанников социально благополучный. Преобладают дети из русскоязычных полных семей.

### **Характеристики контингента воспитанников**

В средней группе №5 - 24 воспитанника, скомплектованы по одновозрастному признаку. Особенности развития детей, обучающихся в группе, в основном соответствуют возрастным показателям. Контингент воспитанников социально благополучный. Преобладают дети из русскоязычных полных семей.

### **Социальный паспорт средней группы №5 «Пчелка»**

МБДОУ №7 «Радуга» ст.Гиагинской

1	<b>Всего детей (список)</b>	23
2	<b>Всего семей:</b>	23
3	- из них полных семей	18
4	- неполных семей (1 родитель)	4
5	- многодетных семей (3 ребенка и более)	4
6	- семей, имеющих 1 ребенка (до 18 лет)	4
7	- семей, имеющих 2 детей (до 18 лет)	13
8	Опекаемых детей	-
9	Детей-сирот (нет родителей, воспитывают или опекуны или родственники)	-
10	Детей-инвалидов	1
11	Семей социального риска	-

#### **1.2. Планируемые результаты освоения Рабочей программы**

*С учетом специфики социокультурных, национальных и иных условий, в которых осуществляется образовательная деятельность с дошкольниками:*

- ребенок проявляет интерес к малой родине, использует местоимение «мой», «моя» по отношению к городу, станице;
- ребенок проявляет любознательность по отношению к столице Адыгеи, своей станице, её истории, необычным памятникам, зданиям;
- с удовольствием включается в проектную деятельность, детское коллекционирование, создание мини-музеев, связанных с познанием малой родины;
- ребенок проявляет интерес к национальному разнообразию людей своей страны и мира, стремление к знакомству с их культурой;
- ребенок проявляет инициативу в социально значимых делах: участвует в социально значимых событиях, переживает эмоции, связанные с событиями военных лет и подвигами горожан, стремится выразить позитивное отношение к пожилым жителям станицы;
- отражает свои впечатления о малой родине в предпочитаемой деятельности: рассказывает, изображает, воплощает образы в играх, разворачивает сюжет и т. д.;
- с удовольствием участвует в разных видах деятельности на материале народной культуры, в том числе праздниках, театральных постановках, проектах, детском книгоиздательстве и оформлении выставок по этнической проблематике;

- хорошо ориентируется не только в ближайшем к детскому саду и дому микрорайоне, но и в центральных улицах станицы. Знает и стремится выполнять правила поведения в на улицах станицы;

*Ребенок имеет представления:*

- ✓ об истории своей семьи, ее родословной;
- ✓ об истории образования родной станицы;
- ✓ о том, как люди заботятся о красоте и чистоте своей станицы;
- ✓ о богатствах Адыгеи (полезных ископаемых, растительном и животном мире);
- ✓ о прошлом и настоящем некоторых предметов быта: утварь, жилище, одежда;
- ✓ о труде земледельца, скотовода, кузнеца.

*Ребенок знает:*

- ✓ название и герб своего города, РА;
- ✓ названия рек (водоема), мест отдыха;
- ✓ фамилии адыгских писателей и названия их произведений. Ребенок знает, что Республика Адыгея – часть России, город Майкоп – столица РА.
- ✓ традиционные блюда адыгской кухни;
- ✓ элементы национальной одежды, характерные их детали.

*Ребенок имеет* некоторые представления о государственном устройстве России, ее символике, других странах мира, людях разных национальностей.

*Ребенок относит себя* к определенному этносу, имеет некоторые представления об особенностях этого этноса.

*Ребенок знает* названия нескольких рас, этносов России и других стран мира, может назвать яркие особенности внешнего вида их представителей, произведения устного народного творчества, народных игр и игрушек.

*Ребенок умеет:*

- ориентироваться в пространстве;
- правильно и выразительно выполнять основные движения под музыку, танцевальные элементы, характерные и образные движения;
- сочинять собственные танцевальные и музыкально - игровые импровизации на предложенную музыку;
- выполнять построения и перестроения в танцах и плясках;
- выполнять ритмические упражнения с музыкальным заданием;
- различать простейшие музыкальные понятия, понимать характер музыкального образа;
- выразительно двигаться в соответствии с характером и ритмом музыки.

К пяти годам ребёнок получит возможность научиться:

- выполнять ведущую роль в адыгейской национальной подвижной игре, осознанно относиться к выполнению правил игры.

### **1.2.1. Целевые ориентиры**

Требования к результатам освоения Программы представлены в виде целевых ориентиров дошкольного образования. К целевым ориентирам



дошкольного образования относятся следующие социально-нормативные характеристики возможных достижений ребенка.

### **Целевые ориентиры на этапе завершения дошкольного образования.**

Ребенок овладевает основными культурными средствами, способами деятельности, проявляет инициативу и самостоятельность в разных видах деятельности—игре, общении, познавательно-исследовательской деятельности, конструировании и др.; способен выбирать себе род занятий, участников по совместной деятельности.

Ребенок обладает установкой положительного отношения к миру, к разным видам труда, другим людям и самому себе, обладает чувством собственного достоинства; активно взаимодействует со сверстниками и взрослыми, участвует в совместных играх.

Способен договариваться, учитывать интересы и чувства других, сопереживать неудачам и радоваться успехам других, адекватно проявляет свои чувства, в том числе чувство веры в себя, старается разрешать конфликты. Умеет выражать и отстаивать свою позицию по разным вопросам.

Способен сотрудничать и выполнять как лидерские, так и исполнительские функции в совместной деятельности.

Понимает, что все люди равны вне зависимости от их социального происхождения, этнической принадлежности, религиозных и других верований, их физических и психических особенностей.

Проявляет эмпатию по отношению к другим людям, готовность прийти на помощь тем, кто в этом нуждается.

Проявляет умение слышать других и стремление быть понятым другими.

Ребенок обладает развитым воображением, которое реализуется в разных видах деятельности, и прежде всего в игре; владеет разными формами и видами игры, различает условную и реальную ситуации; умеет подчиняться разным правилам и социальным нормам.

Умеет распознавать различные ситуации и адекватно их оценивать.

Ребенок достаточно хорошо владеет устной речью, может выразить свои мысли и желания, использовать речь для выражения своих мыслей, чувств и желаний, построения речевого высказывания в ситуации общения, выделять звуки в словах, у ребенка складываются предпосылки грамотности.

У ребенка развита крупная и мелкая моторика; он подвижен, вынослив, владеет основными движениями, может контролировать свои движения и управлять ими.

Ребенок способен к волевым усилиям, может следовать социальным нормам поведения и правилам в разных видах деятельности, во взаимоотношениях со взрослыми и сверстниками, может соблюдать правила безопасного поведения и навыки личной гигиены.

Проявляет ответственность за начатое дело.

Ребенок проявляет любознательность, задает вопросы взрослым и сверстникам, интересуется причинно-следственными связями, пытается самостоятельно придумывать объяснения явлениям природы и поступкам людей; склонен наблюдать, экспериментировать.

Обладает начальными знаниями о себе, о природном и социальном мире, в котором он живет; знаком с произведениями детской литературы, обладает элементарными представлениями из области живой природы, естествознания, математики, истории и т.п.; способен к принятию собственных решений, опираясь на свои знания и умения в различных видах деятельности.

Открыт новому, то есть проявляет желание узнавать новое, самостоятельно добывать новые знания; положительно относится к обучению в школе.

Проявляет уважение к жизни (в различных ее формах) и заботу об окружающей среде.

Эмоционально отзывается на красоту окружающего мира, произведения народного и профессионального искусства (музыку, танцы, театральную деятельность, изобразительную деятельность и т. д.).

Проявляет патриотические чувства, ощущает гордость за свою страну, ее достижения, имеет представление о ее географическом разнообразии, многонациональности, важнейших исторических событиях.

Имеет первичные представления о себе, семье, традиционных семейных ценностях, включая традиционные гендерные ориентации, проявляет уважение к своему и противоположному полу.

Соблюдает элементарные общепринятые нормы, имеет первичные ценностные представления о том, «что такое хорошо и что такое плохо», стремится поступать хорошо; проявляет уважение к старшим и заботу о младших. Имеет начальные представления о здоровом образе жизни. Воспринимает здоровый образ жизни как ценность.

### **1.2.2. Система оценки результатов освоения Рабочей программы**

В соответствии с ФГОС ДО, целевые ориентиры не подлежат непосредственной оценке, в том числе в виде педагогической диагностики (мониторинга), и не являются основанием для их формального сравнения с реальными достижениями детей. Они не являются основой объективной оценки соответствия установленным требованиям образовательной деятельности и подготовки детей. Освоение Программы не сопровождается проведением промежуточных аттестаций и итоговой аттестации воспитанников.

Как следует из ФГОС ДО целевые ориентиры не могут служить непосредственным основанием при решении управленческих задач, включая:

- аттестацию педагогических кадров;
- оценку качества образования;
- оценку как итогового, так и промежуточного уровня развития детей, в том числе в рамках мониторинга (в том числе в форме тестирования, с использованием методов, основанных на наблюдении, или иных методов измерения результативности детей);
- оценку выполнения муниципального (государственного) задания посредством их включения в показатели качества выполнения задания;
- распределение стимулирующего фонда оплаты труда работников Организации.

## **Педагогическая диагностика**

Реализация Рабочей программы предполагает оценку индивидуального развития детей. Такая оценка производится педагогическим работником в рамках педагогической диагностики (оценки индивидуального развития дошкольников, связанной с оценкой эффективности педагогических действий и лежащей в основе их дальнейшего планирования).

Педагогическая диагностика проводится в ходе наблюдений за активностью детей в спонтанной и специально организованной деятельности.

Инструментарий для педагогической диагностики — карты наблюдений детского развития, позволяющие фиксировать индивидуальную динамику и перспективы развития каждого ребенка в ходе:

- коммуникации со сверстниками и взрослыми (как меняются способы установления и поддержания контакта, принятия совместных решений, разрешения конфликтов, лидерства и пр.);
- игровой деятельности;
- познавательной деятельности (как идет развитие детских способностей, познавательной активности);
- проектной деятельности (как идет развитие детской инициативности, ответственности и автономии, как развивается умение планировать и организовывать свою деятельность);
- художественной деятельности;
- физического развития.

Результаты педагогической диагностики могут использоваться исключительно для решения следующих образовательных задач:

- 1) индивидуализации образования (в том числе поддержки ребенка, построения его образовательной траектории или профессиональной коррекции особенностей его развития);
- 2) оптимизации работы с группой детей.

В ходе образовательной деятельности педагоги должны создавать диагностические ситуации, чтобы оценить индивидуальную динамику детей и скорректировать свои действия.

Система мониторинга достижения детьми планируемых результатов освоения программы с учетом ФГОС ДО.

Диагностика педагогического процесса	Образовательная область	Форма проведения	Периодичность	Сроки	Ответственные
МБДОУ №7 «Радуга» ст.Гиагинской	Социально – коммуникативное развитие	Наблюдение, беседы	2 раза в год	Сентябрь, май	Воспитатель, старший воспитатель
<b>Литература</b> 1.ФГОС ДО// Приказ Министерства образования и науки № 1155 от 17 октября 2013	Познавательное развитие	Наблюдение за поисково-исследовательской деятельностью, выполнение упражнений и заданий, беседа по вопросам	2 раза в год	Сентябрь, май	Воспитатель, старший воспитатель

года (вступил в силу 01 января 2014 года). <i>2.Каменская В. Г., Зверева С. В.</i> К школьной жизни готов! — СПб., 2001. <i>3.Каменская В. Г.</i> Детская психология с элементами психофизиологии и. — М., 2005. <i>4.Ноткина Н. А. и др.</i> Оценка физического и нервно-психического развития детей раннего и дошкольного возраста. — СПб., 2003. <i>Урушпаева Г. А., Афонькина Ю. А.</i> Практикум по детской психологии. — М., 2001	Речевое развитие	Выполнение речевых упражнений, выразительное чтение стихов, пересказ, составление рассказов, беседа	2 раза в год	Сентябрь, май	Воспитатель, старший воспитатель
	Художественно - эстетическое	Наблюдение за практической продуктивной деятельностью, анализ деятельности, беседа	2 раза в год	Сентябрь, май	Воспитатель, старший воспитатель, музыкальные руководители
	Физическое развитие	Использование показателей определения физической подготовленности и состояния здоровья	2 раза в год	Сентябрь, май	Воспитатель, старший воспитатель, инструктор по физической культуре

## 2.СОДЕРЖАТЕЛЬНЫЙ РАЗДЕЛ

### 2.1.Описание образовательной деятельности в соответствии с направлениями развития.

Содержание психолого-педагогической работы с детьми 4–5 лет дается по образовательным областям: «Социально-коммуникативное развитие», «Познавательное развитие», «Речевое развитие», «Художественно-эстетическое развитие», «Физическое развитие».

Содержание работы ориентировано на разностороннее развитие дошкольников с учетом их возрастных и индивидуальных особенностей.

Задачи психолого-педагогической работы по формированию физических, интеллектуальных и личностных качеств детей решаются интегрировано в ходе освоения всех образовательных областей наряду с задачами, отражающими специфику каждой образовательной области, с обязательным психологическим сопровождением. При этом решение программных образовательных задач предусматривается не только в рамках непосредственно образовательной деятельности, но и в ходе режимных

моментов — как в совместной деятельности взрослого и детей, так и в самостоятельной деятельности дошкольников.

**Содержание психолого-педагогической работы по всем образовательным областям обогащено за счёт интеграции национально-регионального компонента в организованную образовательную деятельность.**

### **2.1.1. Образовательная область «Социально-коммуникативное развитие»**

Способствовать формированию личностного отношения ребенка к соблюдению (и нарушению) моральных норм: взаимопомощи, сочувствия обиженному и несогласия с действиями обидчика; одобрения действий того, кто поступил справедливо, уступил по просьбе сверстника (разделил кубики поровну).

Продолжать работу по формированию доброжелательных взаимоотношений между детьми, обращать внимание детей на хорошие поступки друг друга.

Учить коллективным играм, правилам добрых взаимоотношений.

Воспитывать скромность, отзывчивость, желание быть справедливым, сильным и смелым; учить испытывать чувство стыда за неблагоприятный поступок.

Напоминать детям о необходимости здороваться, прощаться, называть работников дошкольной организации по имени и отчеству, не вмешиваться в разговор взрослых, вежливо выражать свою просьбу, благодарить за оказанную услугу.

### **Ребенок в семье и сообществе**

#### **Образ Я**

Формировать представления о росте и развитии ребенка, его прошлом, настоящем и будущем («я был маленьким, я расту, я буду взрослым»). Формировать первичные представления детей об их правах (на игру, доброжелательное отношение, новые знания и др.) и обязанностях в группе детского сада, дома, на улице (самостоятельно кушать, одеваться, убирать игрушки и др.). Формировать у каждого ребенка уверенность в том, что он хороший, что его любят.

Формировать первичные гендерные представления (мальчики сильные, смелые; девочки нежные, женственные).

#### **Семья**

Углублять представления детей о семье, ее членах. Дать первоначальные представления о родственных отношениях (сын, мама, папа, дочь и т. д.).

Интересоваться тем, какие обязанности по дому есть у ребенка (убирать игрушки, помогать накрывать на стол и т. п.).

#### **Детский сад**

Продолжать знакомить детей с детским садом и его сотрудниками. Совершенствовать умение свободно ориентироваться в помещениях детского сада.

Закреплять у детей навыки бережного отношения к вещам, учить использовать их по назначению, ставить на место.

Знакомить с традициями детского сада. Закреплять представления ребенка о себе как о члене коллектива, развивать чувство общности с другими детьми. Формировать умение замечать изменения в оформлении группы и зала, участка детского сада (как красиво смотрятся яркие, нарядные игрушки, рисунки детей и т. п.). Привлекать к обсуждению и активному участию в оформлении группы, к созданию ее символики и традиций.

### **Самообслуживание, самостоятельность, трудовое воспитание.**

#### **Культурно-гигиенические навыки**

Продолжать воспитывать у детей опрятность, привычку следить за своим внешним видом.

Воспитывать привычку самостоятельно умываться, мыть руки с мылом перед едой, по мере загрязнения, после пользования туалетом.

Закреплять умение пользоваться расческой, носовым платком; при кашле и чихании отворачиваться, прикрывать рот и нос носовым платком.

Совершенствовать навыки аккуратного приема пищи: умение брать пищу понемногу, хорошо пережевывать, есть бесшумно, правильно пользоваться столовыми приборами (ложка, вилка), салфеткой, полоскать рот после еды.

#### **Самообслуживание**

Совершенствовать умение самостоятельно одеваться, раздеваться. Приучать аккуратно складывать и вешать одежду, с помощью взрослого приводить ее в порядок (чистить, просушивать). Воспитывать стремление быть аккуратным, опрятным.

Приучать самостоятельно готовить свое рабочее место и убирать его после окончания занятий рисованием, лепкой, аппликацией (мыть баночки, кисти, протирать стол и т. д.)

#### **Общественно-полезный труд**

Воспитывать у детей положительное отношение к труду, желание трудиться. Формировать ответственное отношение к порученному заданию (умение и желание доводить дело до конца, стремление сделать его хорошо).

Воспитывать умение выполнять индивидуальные и коллективные поручения, понимать значение результатов своего труда для других; формировать умение договариваться с помощью воспитателя о распределении коллективной работы, заботиться о своевременном завершении совместного задания. Поощрять инициативу в оказании помощи товарищам, взрослым.

Приучать детей самостоятельно поддерживать порядок в групповой комнате и на участке детского сада: убирать на место строительный материал, игрушки; помогать воспитателю подклеивать книги, коробки.

Учить детей самостоятельно выполнять обязанности дежурных по столовой: аккуратно расставлять хлебницы, чашки с блюдами, глубокие тарелки, ставить салфетницы, раскладывать столовые приборы (ложки, вилки, ножи).

#### **Труд в природе**

Поощрять желание детей ухаживать за растениями; поливать растения, (при участии воспитателя).

В весенний, летний и осенний периоды привлекать детей к посильной работе на огороде и в цветнике (посев семян, полив, сбор урожая); в зимний период – к расчистке снега.

Приобщать детей к работе по выращиванию зелени для корма птицам в зимнее время; к подкормке зимующих птиц.

Формировать стремление помогать воспитателю приводить в порядок используемое в трудовой деятельности оборудование (очищать, просушивать, относить в отведенное место).

### **Уважение к труду взрослых**

Знакомить детей с профессиями близких людей, подчеркивая значимость их труда. Формировать интерес к профессиям родителей.

### **Формирование основ безопасности**

#### **Безопасное поведение в природе**

Продолжать знакомить с многообразием животного и растительного мира, с явлениями неживой природы.

Формировать элементарные представления о способах взаимодействия с животными и растениями, о правилах поведения в природе.

Формировать понятия: «съедобное», «несъедобное», «лекарственные растения».

Знакомить с опасными насекомыми и ядовитыми растениями.

#### **Безопасность на дорогах**

Развивать наблюдательность, умение ориентироваться в помещении и на участке детского сада, в ближайшей местности.

Продолжать знакомить с понятиями «улица», «дорога», «перекресток», «остановка общественного транспорта» и элементарными правилами поведения на улице. Подводить детей к осознанию необходимости соблюдать правила дорожного движения.

Уточнять знания детей о назначении светофора и работе полицейского.

Знакомить с различными видами городского транспорта, особенностями их внешнего вида и назначения («Скорая помощь», «Пожарная», машина МЧС, «Полиция», трамвай, троллейбус, автобус).

Знакомить со знаками дорожного движения «Пешеходный переход», «Остановка общественного транспорта».

Формировать навыки культурного поведения в общественном транспорте.

#### **Безопасность собственной жизнедеятельности**

Знакомить с правилами безопасного поведения во время игр. Рассказывать о ситуациях, опасных для жизни и здоровья.

Знакомить с назначением, работой и правилами пользования бытовыми электроприборами (пылесос, электрочайник, утюг и др.).

Закреплять умение пользоваться столовыми приборами (вилка, нож), ножницами.

Знакомить с правилами езды на велосипеде.

Знакомить с правилами поведения с незнакомыми людьми.

Рассказывать детям о работе пожарных, причинах возникновения пожаров и правилах поведения при пожаре.

**Содержание образовательной области «Социально-коммуникативное развитие» (часть Программы, формируемой участниками образовательных отношений).**

**Национально-региональный компонент:**

**Ребенок в семье и сообществе.**

**Средняя группа**

*Продолжать воспитывать любовь к Республике Адыгея:*

*- рассказывать детям о самых красивых местах станции Гуагинской, её достопримечательностях.*

*- дать детям доступные их пониманию представления о государственных праздниках Республики Адыгея.*

**Самостоятельность, самообслуживание, трудовое воспитание.**

**Средняя группа**

*Знакомить детей с профессиями, связанными со спецификой станции Гуагинской.*

**Основы безопасности.**

**Средняя группа**

*Формировать знания о «съедобном», «несъедобном», «лекарственных растениях» станции Гуагинской.*

*Знакомить с опасными насекомыми и ядовитыми растениями станции Гуагинской.*

### **2.1.2. Образовательная область «Познавательное развитие» Формирование элементарных математических представлений Количество и счет**

Дать детям представление о том, что множество («много») может состоять из разных по качеству элементов: предметов разного цвета, размера, формы; учить сравнивать части множества, определяя их равенство или неравенство на основе составления пар предметов (не прибегая к счету). Вводить в речь детей выражения: «Здесь много кружков, одни – красного цвета, а другие – синего; красных кружков больше, чем синих, а синих меньше, чем красных» или «красных и синих кружков поровну».

Учить считать до 5 (на основе наглядности), пользуясь правильными приемами счета: называть числительные по порядку; соотносить каждое числительное только с одним предметом пересчитываемой группы; относить последнее числительное ко всем пересчитанным предметам, например: «Один, два, три – всего три кружка». Сравнить две группы предметов, именуемые числами 1-2, 2-2, 2-3, 3-3, 3-4, 4-4, 4-5, 5-5.

Формировать представления о порядковом счете, учить правильно пользоваться количественными и порядковыми числительными, отвечать на вопросы «Сколько?», «Который по счету?», «На каком месте?».



Формировать представление о равенстве и неравенстве групп на основе счета: «Здесь один, два зайчика, а здесь одна, две, три елочки. Елочек больше, чем зайчиков; 3 больше, чем 2, а 2 меньше, чем 3».

Учить уравнивать неравные группы двумя способами, добавляя к меньшей группе один (недостающий) предмет или убирая из большей группы один (лишний) предмет («К 2 зайчикам добавили 1 зайчика, стало 3 зайчика и елочек тоже 3. Елочек и зайчиков поровну – 3 и 3») или: «Елочек больше (3), а зайчиков меньше (2). Убрали 1 елочку, их стало тоже 2. Елочек и зайчиков стало поровну: 2 и 2»).

Отсчитывать предметы из большего количества; выкладывать, приносить определенное количество предметов в соответствии с образцом или заданным числом в пределах 5 (отсчитай 4 петушка, принеси 3 зайчика).

На основе счета устанавливать равенство (неравенство) групп предметов в ситуациях, когда предметы в группах расположены на разном расстоянии друг от друга, когда они отличаются по размерам, по форме расположения в пространстве.

### **Величина**

Совершенствовать умение сравнивать два предмета по величине (длине, ширине, высоте), а также учить сравнивать два предмета по толщине путем непосредственного наложения или приложения их друг к другу; отражать результаты сравнения в речи, используя прилагательные (длиннее – короче, шире – уже, выше – ниже, толще – тоньше или равные (одинаковые) по длине, ширине, высоте, толщине).

Учить сравнивать предметы по двум признакам величины (красная лента длиннее и шире зеленой, желтый шарфик короче и уже синего).

Устанавливать размерные отношения между 3-5 предметами разной длины (ширины, высоты), толщины, располагать их в определенной последовательности – в порядке убывания или нарастания величины. Вводить в активную речь детей понятия, обозначающие размерные отношения предметов (эта (красная) башенка – самая высокая, эта (оранжевая) – пониже, эта (розовая) – еще ниже, а эта (желтая) – самая низкая» и т. д.).

### **Форма**

Развивать представление детей о геометрических фигурах: круге, квадрате, треугольнике, а также шаре, кубе. Учить выделять особые признаки фигур с помощью зрительного и осязательно-двигательного анализаторов (наличие или отсутствие углов, устойчивость, подвижность и др.).

Познакомить детей с прямоугольником, сравнивая его с кругом, квадратом, треугольником. Учить различать и называть прямоугольник, его элементы: углы и стороны.

Формировать представление о том, что фигуры могут быть разных размеров: большой – маленький куб (шар, круг, квадрат, треугольник, прямоугольник).

Учить соотносить форму предметов с известными геометрическими фигурами: тарелка – круг, платок – квадрат, мяч – шар, окно, дверь – прямоугольник и др.

### **Ориентировка в пространстве**

Развивать умения определять пространственные направления от себя, двигаться в заданном направлении (вперед – назад, направо – налево, вверх – вниз); обозначать словами положение предметов по отношению к себе (передо мной стол, справа от меня дверь, слева – окно, сзади на полках – игрушки).

Познакомить с пространственными отношениями: далеко – близко (дом стоит близко, а березка растет далеко).

### **Ориентировка во времени**

Расширять представления детей о частях суток, их характерных особенностях, последовательности (утро – день – вечер – ночь).

Объяснить значение слов: «вчера», «сегодня», «завтра».

## **Развитие познавательно-исследовательской деятельности**

### **Познавательно-исследовательская деятельность**

Продолжать знакомить детей с обобщенными способами исследования разных объектов с помощью специально разработанных систем сенсорных эталонов, помогать осваивать перцептивные действия. Формировать умение получать сведения о новом объекте в процессе его практического исследования.

Формировать умение выполнять ряд последовательных действий в соответствии с задачей и предлагаемым алгоритмом деятельности. Учить понимать и использовать в познавательно-исследовательской деятельности модели, предложенные взрослым.

### **Сенсорное развитие**

Продолжать работу по сенсорному развитию в разных видах деятельности. Обогащать сенсорный опыт, знакомя детей с широким кругом предметов и объектов, с новыми способами их обследования. Закреплять полученные ранее навыки обследования предметов и объектов.

Совершенствовать восприятие детей путем активного использования всех органов чувств (осязание, зрение, слух, вкус, обоняние). Обогащать чувственный опыт и умение фиксировать полученные впечатления в речи.

Продолжать знакомить с геометрическими фигурами (круг, треугольник, квадрат, прямоугольник, овал), с цветами (красный, синий, зеленый, желтый, оранжевый, фиолетовый, белый, серый).

Развивать осязание. Знакомить с различными материалами на ощупь, путем прикосновения, поглаживания (характеризуя ощущения: гладкое, холодное, пушистое, жесткое, колючее и др.).

Формировать образные представления на основе развития образного восприятия в процессе различных видов деятельности.

Развивать умение использовать эталоны как общепринятые свойства и качества предметов (цвет, форма, размер, вес и т. п.); подбирать предметы по 1-2 качествам (цвет, размер, материал и т. п.).

### **Проектная деятельность**

Развивать первичные навыки в проектно-исследовательской деятельности, оказывать помощь в оформлении ее результатов и создании условий для их презентации сверстникам. Привлекать родителей к участию в исследовательской деятельности детей.

### **Дидактические игры**

Учить детей играм, направленным на закрепление представлений о свойствах предметов, совершенствуя умение сравнивать предметы по внешним признакам, группировать; составлять целое из частей (кубики, мозаика, пазлы).

Совершенствовать тактильные, слуховые, вкусовые ощущения детей («Определи на ощупь (по вкусу, по звучанию)»). Развивать наблюдательность и внимание («Что изменилось?», «У кого колечко?»).

Помогать детям осваивать правила простейших настольно-печатных игр («Домино», «Лото»).

### **Ознакомление с предметным окружением**

Создавать условия для расширения представлений детей об объектах окружающего мира.

Рассказывать о предметах, необходимых детям в разных видах деятельности (игре, труде, рисовании, аппликации и т. д.).

Расширять знания детей об общественном транспорте (автобус, поезд, самолет, теплоход).

Продолжать знакомить детей с признаками предметов, побуждать определять их цвет, форму, величину, вес.

Рассказывать о материалах (стекло, металл, резина, кожа, пластмасса), из которых сделаны предметы, об их свойствах и качествах.

Объяснять целесообразность изготовления предмета из определенного материала (корпус машин – из металла, шины – из резины и т. п.).

Формировать элементарные представления об изменении видов человеческого труда и быта на примере истории игрушки и предметов обихода.

### **Ознакомление с социальным миром**

Расширять представления о правилах поведения в общественных местах.

Расширять знания детей об общественном транспорте (автобус, поезд, самолет, теплоход).

Формировать первичные представления о школе.

Продолжать знакомить с культурными явлениями (театром, цирком, зоопарком, вернисажем), их атрибутами, людьми, работающими в них, правилами поведения.

Продолжать воспитывать любовь к родному краю; рассказывать детям о самых красивых местах родной станицы, её достопримечательностях.

Дать детям доступные их пониманию представления о государственных праздниках. Рассказывать о Российской армии, о воинах, которые охраняют нашу Родину (пограничники, моряки, летчики).

Дать элементарные представления о жизни и особенностях труда в городе и в сельской местности (с опорой на опыт детей).

Продолжать знакомить с различными профессиями (шофер, почтальон, продавец, врач и т. д.); расширять и обогащать представления о трудовых действиях, орудиях труда, результатах труда.

Познакомить детей с деньгами, возможностями их использования.

## **Ознакомление с миром природы**

Расширять представления детей о природе.

Знакомить с домашними животными, декоративными рыбками (с золотыми рыбками, кроме вуалехвоста и телескопа, карасем и др.), птицами (волнистые попугайчики, канарейки и др.).

Знакомить детей с представителями класса пресмыкающихся (ящерица, черепаха), их внешним видом и способами передвижения (у ящерицы продолговатое тело, у нее есть длинный хвост, который она может сбросить; ящерица очень быстро бегают).

Расширять представления детей о некоторых насекомых (муравей, бабочка, жук, божья коровка).

Расширять представления о фруктах (яблоко, груша, слива, персик и др.), овощах (помидор, огурец, морковь, свекла, лук и др.) и ягодах (малина, смородина, крыжовник и др.), грибах (маслята, опята, сыроежки и др.).

Закреплять знания детей о травянистых и комнатных растениях (бальзамин, фикус, хлорофитум, герань, бегония, примула и др.); знакомить со способами ухода за ними.

Учить узнавать и называть 3-4 вида деревьев (елка, сосна, береза, клен и др.).

В процессе опытнической деятельности расширять представления детей о свойствах песка, глины и камня.

Организовывать наблюдения за птицами, прилетающими на участок (ворона, голубь, синица, воробей, снегирь и др.), подкармливать их зимой.

Закреплять представления детей об условиях, необходимых для жизни людей, животных, растений (воздух, вода, питание и т. п.).

Учить детей замечать изменения в природе.

Рассказывать об охране растений и животных.

## **Сезонные наблюдения**

### **Осень**

Учить детей замечать и называть изменения в природе: похолодало, осадки, ветер, листопад, созревают плоды и корнеплоды, птицы улетают на юг.

Устанавливать простейшие связи между явлениями живой и неживой природы (похолодало – исчезли бабочки, жуки; отцвели цветы и т. д.).

Привлекать к участию в сборе семян растений.

### **Зима**

Учить детей замечать изменения в природе, сравнивать осенний и зимний пейзажи.

Наблюдать за поведением птиц на улице и в уголке природы.

Рассматривать и сравнивать следы птиц на снегу. Оказывать помощь зимующим птицам, называть их.

Расширять представления детей о том, что в мороз вода превращается в лед, сосульки; лед и снег в теплом помещении тают.

Привлекать к участию в зимних забавах: катание с горки на санках, ходьба на лыжах, лепка поделок из снега.

### **Весна**

Учить детей узнавать и называть время года; выделять признаки весны: солнышко стало теплее, набухли почки на деревьях, появилась травка, распустились подснежники, появились насекомые.

Рассказывать детям о том, что весной зацветают многие комнатные растения.

Формировать представления детей о работах, проводимых в весенний период в саду и в огороде. Учить наблюдать за посадкой и всходами семян.

Привлекать детей к работам в огороде и цветниках.

### **Лето**

Расширять представления детей о летних изменениях в природе: голубое чистое небо, ярко светит солнце, жара, люди легко одеты, загорают, купаются.

В процессе различных видов деятельности расширять представления детей о свойствах песка, воды, камней и глины.

Закреплять знания о том, что летом созревают многие фрукты, овощи, ягоды и грибы; у животных подрастают детеныши.

### **Содержание образовательной области «Познавательное развитие» (часть Программы, формируемой участниками образовательных отношений).**

*Основными задачами в познавательном развитии детей с учетом национально-регионального компонента являются:*

*- воспитание познавательного интереса и чувств восхищения результатами культурного творчества представителей разных народов, проживающих в Республике Адыгея;*

*- ознакомление с предметным и социальным миром, миром природы с использованием возможностей народной и музейной педагогики.*

*Познавательное развитие детей с учетом национально-регионального компонента на основе Комплексная авторская программа непрерывного экологического образования в Республике Адыгея Н. В. Кабаян, О. С. Кабаян, В. Г. Левченко (Часть 1. Дошкольное образование. Расту умным, здоровым, смелым, умелым и воспитанным), в которой условно выделены учебные блоки, разделенных по видам деятельности:*


**Р** *умным* – образовательная деятельность

**А** *здоровым* – оздоровительная деятельность

**С** *смелым* – исследовательская деятельность

**Т** *умелым* – практическая деятельность

**И** *воспитанным* – социально-коммуникативная



## **1 блок «ФОРМИРОВАНИЕ У ДЕТЕЙ ЭКОЛОГИЧЕСКИХ ЗНАНИЙ»**

В ходе изучения данного раздела ребенок:

- узнает об особенностях живой и неживой природы, о разнообразии живых организмов, связях между ними и с окружающей средой, о необходимости охраны и бережного отношения ко всему живому;
- получает знания о природе своего края как неотъемлемой части природы в целом, о необходимости рационального использования и охраны ее богатств;
- получает опыт применения гигиенических правил (уход за зубами, ушами, руками и т.д.) и условий безопасного поведения (знание правил дорожного движения, поведения в помещении, на улице, с незнакомыми людьми и т.д.).

## **2 блок «ОЗДОРОВИТЕЛЬНАЯ ДЕЯТЕЛЬНОСТЬ»**

Включает в себя физкультурно-оздоровительные мероприятия, которые осуществляются в режиме дня: утренняя гимнастика, физкультурные минуты во время занятий, физические упражнения и подвижные игры на прогулках, праздники, Дни здоровья.

В среднем дошкольном возрасте основным приёмом обучения на игровых занятиях является импровизация, которая способствует формированию у детей представлений о средствах двигательной выразительности, помогает «войти» в воображаемую ситуацию, увидеть и понять образ другого (новый образ «Я»), вести двигательный диалог через язык жестов, мимики, поз.

## **3 блок «ИССЛЕДОВАТЕЛЬСКАЯ ДЕЯТЕЛЬНОСТЬ»**

Труд в природе (**практическая деятельность**):

- способствует развитию у детей эмпатии (сочувствия, сострадания, сопереживания живым существам);
- позволяет ребенку увидеть результат своей помощи живому;
- позволяет почувствовать радость дружеских контактов с миром природы;
- совершенствует эмоционально-волевую сферу личности ребенка;
- благоприятно сказывается на развитии адаптационных механизмов его психики.

## **4 блок «ПРАКТИЧЕСКАЯ ДЕЯТЕЛЬНОСТЬ»**

Играя с растениями и животными, наблюдая за ними (**исследовательская деятельность**), дошкольник учится распознавать настроение, повадки, характер живого существа, его своеобразие, что также способствует формированию чуткости и душевной отзывчивости ребенка.

Третий и четвёртый блоки взаимосвязаны как между собой, так и с другими блоками.

## **5 блок «ФОРМИРОВАНИЕ ЦЕЛОСТНОЙ СИСТЕМЫ ЗНАНИЙ ОБ ОКРУЖАЮЩЕМ МИРЕ»**

**Задачи:**

- формировать у дошкольников целостную систему знаний об окружающем мире, которые трансформируются в умения экологически целесообразного поведения в природе, с окружающими людьми, на улице, дома;
- содействовать накоплению ребенком нравственно-ценностного опыта отношения к миру, что придаст его деятельности гуманный характер.

При обучении детей экологической грамотности учитывается **возрастные особенности детей:**

- на первой ступени – в младшей группе дети только знакомятся с основными правилами поведения, самообслуживания, здорового образа жизни;
- в средней группе эти знания повторяются и закрепляются;
- в старшей и подготовительной группах они трансформируются в навыки.

Аналогично происходит формирование учебных, исследовательских, практических знаний, умений и навыков.

Необходимым условием, повышающим эффективность процесса обучения, является многократное повторение пройденного материала, в различной форме (игра, экскурсия, домашнее задание и т.д.).

Каждое занятие по данной программе является **комплексным–интегрирующим** разные виды деятельности:

- обучающе-оздоровительную,
- обучающе-исследовательскую,
- обучающе-практическую,
- практически-исследовательскую,
- обучающе-оздоровительно-воспитательную.

Тематику занятия воспитатели выбирают из программы по своему усмотрению, времени года.

Занятия оздоровительной гимнастикой проводятся с воспитанниками каждый день, утром и после дневного сна. Продолжительность этих занятий составляет от 5 до 15 мин. Занятия оздоровительной гимнастикой:

- способствуют мобилизации, укреплению, оздоровлению организма, повышению активности;
- формируют полезную привычку к одному из правил здорового образа жизни.

Интеграция физического воспитания с другими видами деятельности в рамках данной программы, благотворно влияет на развитие детей дошкольного возраста, формирует у них адекватное экологическое сознание, создает определенный эмоциональный настрой, повышает функциональную активность ребенка, развивает физические качества.

**Виды совместной деятельности педагога и детей**

- организованная образовательная деятельность;
- изобразительная деятельность (экологическая тематика);
- трудовая деятельность (обучение детей по уходу за растениями, животными в уголке живой природы, на участке);
- развитие речи (умение объяснять, рассказывать);
- совместное наблюдение во время прогулки, в живой уголке;
- постановка элементарных опытов в младшей группе;

- игры (дидактические, развивающие, сюжетные, подвижные);
- чтение детской художественной литературы, рассматривание картинок о природе, разучивание стихов;
- сбор коллекций семян, камней, осенних листьев;
- изготовление поделок из природного материала;
- просмотр диафильмов, видеофильмов;
- совместное ведение календаря природы, дневника наблюдений;
- участие в выставках, конкурсах рисунков, показательных выступлениях, экологических праздниках.

## **СОДЕРЖАНИЕ ПСИХОЛОГО-ПЕДАГОГИЧЕСКОЙ РАБОТЫ**

### **1 блок «РАСТИ УМНЫМ»**

#### **Средний дошкольный возраст(4 – 5 лет)**

*Продолжать формировать представления детей о сезонных изменениях в неживой и живой природе*

*Развивать интерес ко всему живому.*

*Учить устанавливать связи между неживой и живой природой (перелет птиц, строительство гнезд, появление птенцов и т.д.).*

*Дать представление о наиболее распространенных овощах и фруктах, научить различать их.*

*Развивать умения составлять описательные рассказы, последовательные изложения, используя в качестве плана – модели картинки.*

*Учить различать, сравнивать, называть часто встречающиеся в данной местности виды деревьев, кустарников, травянистых растений.*

*Дать детям первоначальное представление о чертах приспособленности диких животных (заяц, лиса, медведь) к месту обитанию, об их строении и повадках.*

*Познакомить детей с животными различных сред жизни: знать название, внешний вид, отличительные признаки, условия жизни нескольких животных, распространенных в местности.*

*Расширять представление о себе как о жителе: планеты, страны, республики, аула; учить называть домашний адрес.*

*Знакомить детей с действиями людей, направленными на благоустройство родного аула, сохранение и бережного отношения к зеленым массивам, рекам и озерам родной местности.*

*Познакомить с видами общественного транспорта (автобус, троллейбус, пригородные поезда), правилами перехода улицы при посадке из транспортного средства.*

*Объяснить меры предосторожности при встрече со случайными знакомыми.*

### **2 блок «РАСТИ ЗДОРОВЫМ»**

#### **Средний дошкольный возраст(4 – 5 лет)**

*Приучать делать утреннюю зарядку (ежедневно).*

*Учить делать точечный самомассаж.*

*Учить соблюдать правила дорожного движения.*



*Учить корректно отказываться от общения с незнакомыми людьми.  
Приучать поддерживать в чистоте предметы своего ежедневного обихода.  
Формировать стереотип мытья рук перед любым приемом пищи.  
Познакомить с разными видами спорта.  
Учить играть в экологические игры.*

### **3 блок «РАСТИ СМЕЛЫМ» (исследовательская деятельность)**

#### **Средний дошкольный возраст(4 – 5 лет)**

*Расширять у детей представления о времени суток на основе наблюдения (когда наступает утро, день, вечер, ночь).  
Познакомить с понятиями: «вчера», «сегодня», «завтра», связывая их с деятельностью людей.  
Проводить с детьми элементарные опыты.  
Развивать умственную операцию «обобщения» и умения выделять существенные признаки.  
Воспитывать исследовательский интерес к природе путем создания проблемных ситуаций.  
Рассказывать и читать детскую художественную литературу*

### **3 блок «РАСТИ УМЕЛЫМ» (практическая деятельность)**

#### **Средний дошкольный возраст(4 – 5 лет)**

*Учить осуществлять уход за растениями и животными уголка живой природы, за срезанными цветами в букетах.  
Учить собирать и запасать семена для зимней подкормки птиц, природный материал для поделок.  
Учить изготавливать сувениры, игрушки из природного материала;  
Учить лепить и рисовать живые и неживые тела природы;  
Поддерживать желание помочь воспитателю в уборке сухих листьев (снега) на участке, посыпать дорожки песком.*

## **2.1.3.Образовательная область «Речевое развитие»**

### **Развитие речи**

#### **Формирование словаря**

Пополнять и активизировать словарь детей на основе углубления знаний о ближайшем окружении.

Расширять представления о предметах, явлениях, событиях, не имевших места в их собственном опыте.

Активизировать употребление в речи названий предметов, их частей, материалов, из которых они изготовлены.

Учить использовать в речи наиболее употребительные прилагательные, глаголы, наречия, предлоги.

Вводить в словарь детей существительные, обозначающие профессии; глаголы, характеризующие трудовые действия.

Продолжать учить детей определять и называть местоположение предмета (слева, справа, рядом, около, между), время суток.

Помогать заменять часто используемые детьми указательные местоимения и наречия (там, туда, такой, этот) более точными выразительными словами; употреблять слова- антонимы (чистый – грязный, светло – темно).

Учить употреблять существительные с обобщающим значением (мебель, овощи, животные и т. п.).

### **Звуковая культура речи**

Закреплять правильное произношение гласных и согласных звуков, отрабатывать произношение свистящих, шипящих и сонорных (р, л) звуков. Развивать артикуляционный аппарат.

Продолжать работу над дикцией: совершенствовать отчетливое произнесение слов и словосочетаний.

Развивать фонематический слух: учить различать на слух и называть слова, начинающиеся на определенный звук.

Совершенствовать интонационную выразительность речи. Грамматический строй речи

Продолжать формировать у детей умение согласовывать слова в предложении, правильно использовать предлоги в речи; образовывать форму множественного числа существительных, обозначающих детенышей животных (по аналогии), употреблять эти существительные в именительном и винительном падежах (лисята – лисят, медвежата – медвежат); правильно употреблять форму множественного числа родительного падежа существительных (вилок, яблок, туфель).

Напоминать правильные формы повелительного наклонения некоторых глаголов (Ляг! Лежи! Поезжай! Беги! и т. п.), несклоняемых существительных (пальто, пианино, кофе, какао).

Поощрять характерное для пятого года жизни словотворчество, тактично подсказывать общепринятый образец слова.

Побуждать детей активно употреблять в речи простейшие виды сложно-сочиненных и сложноподчиненных предложений.

### **Связная речь**

Совершенствовать диалогическую речь: учить участвовать в беседе, понятно для слушателей отвечать на вопросы и задавать их.

Учить детей рассказывать: описывать предмет, картину; упражнять в составлении рассказов по картине, созданной ребенком с использованием раздаточного дидактического материала.

Упражнять детей в умении пересказывать наиболее выразительные и динамичные отрывки из сказок.

### **Приобщение к художественной литературе**

Продолжать приучать детей слушать сказки, рассказы, стихотворения; запоминать небольшие и простые по содержанию считалки. Помогать им,

используя разные приемы и педагогические ситуации, правильно воспринимать содержание произведения, сопереживать его героям.

Зачитывать по просьбе ребенка понравившийся отрывок из сказки, рас- сказа, стихотворения, помогая становлению личностного отношения к произведению.

Поддерживать внимание и интерес к слову в литературном произведении. Продолжать работу по формированию интереса к книге. Предлагать вниманию детей иллюстрированные издания знакомых произведений.

Объяснять, как важны в книге рисунки; показывать, как много интересного можно узнать, внимательно рассматривая книжные иллюстрации. Познакомить с книжками, оформленными Ю. Васнецовым, Е. Рачевым, Е. Чарушиным.

Примерный список литературы для чтения детям представлен в Приложении («От рождения до школы» стр.277-286)

**Содержание образовательной области «Речевое развитие» (часть Программы, формируемой участниками образовательных отношений).**

### **ПРИБОЩЕНИЕ К АДЫГЕЙСКОЙ ХУДОЖЕСТВЕННОЙ ЛИТЕРАТУРЕ**

**Задачи психолого-педагогической работы**

**Пятый год жизни**

Расширять круг детского чтения за счёт включения произведений адыгейского устного народного творчества, писателей и поэтов Адыгеи.

### **ПРИМЕРНОЕ ПЛАНИРОВАНИЕ ХУДОЖЕСТВЕННЫХ ПРОИЗВЕДЕНИЙ ДЛЯ ЧТЕНИЯ ДЛЯ РАССКАЗЫВАНИЯ**

**Средняя группа**

1квартал «Сильнее кошки нет, адыгейская народная сказка

2квартал «Овца и коза», адыгейская народная сказка

3квартал «Дедневпопад», адыгейская народная сказка

4квартал Повторение материала по усмотрению воспитателя

**ДЛЯ ЧТЕНИЯ**

**Средняя группа**

1квартал «Колос старика», адыгейская народная сказка

2квартал «Запасливый муравей»

3квартал Куёк Н. Песенка

4квартал Повторение материала по усмотрению воспитателя

**ДЛЯ ЗАУЧИВАНИЯ НАИЗУСТЬ**

**Средняя группа**

1квартал Жанэ К. Братишки

2квартал Чуяко Дж. Снеговик

## **2.1.4.Образовательной области «Художественно-эстетическое развитие»**

### **Приобщение к искусству**

Приобщать детей к восприятию искусства, развивать интерес к нему. Поощрять выражение эстетических чувств, проявление эмоций при рассматривании предметов народного и декоративно-прикладного искусства, прослушивании произведений музыкального фольклора.

Познакомить детей с профессиями артиста, художника, композитора. Побуждать узнавать и называть предметы и явления природы, окружающей действительности в художественных образах (литература, музыка, изобразительное искусство).

Учить различать жанры и виды искусства: стихи, проза, загадки (литература), песни, танцы, музыка, картина (репродукция), скульптура (изобразительное искусство), здание и сооружение (архитектура).

Учить выделять и называть основные средства выразительности (цвет, форма, величина, ритм, движение, жест, звук) и создавать свои художественные образы в изобразительной, музыкальной, конструктивной деятельности.

Познакомить детей с архитектурой.

Формировать представления о том, что дома, в которых они живут (детский сад, школа, другие здания), – это архитектурные сооружения; дома бывают разные по форме, высоте, длине, с разными окнами, с разным количеством этажей, подъездов и т. д.

Вызывать интерес к различным строениям, расположенным вокруг детского сада (дома, в которых живут ребенок и его друзья, школа, кинотеатр).

Привлекать внимание детей к сходству и различиям разных зданий, поощрять самостоятельное выделение частей здания, его особенностей. Закреплять умение замечать различия в сходных по форме и строению зданиях (форма и величина входных дверей, окон и других частей). Поощрять стремление детей изображать в рисунках, аппликациях реальные и сказочные строения.

Организовать посещение музея (совместно с родителями), рассказать о назначении музея. Развивать интерес к посещению кукольного театра, выставок.

Закреплять знания детей о книге, книжной иллюстрации. Познакомить с библиотекой как центром хранения книг, созданных писателями и поэтами. Знакомить с произведениями народного искусства (потешки, сказки, загадки, песни, хороводы, заклички, изделия народного декоративно-прикладного искусства).

Воспитывать бережное отношение к произведениям искусства.

### **Изобразительная деятельность**

Продолжать развивать интерес детей к изобразительной деятельности. Вызывать положительный эмоциональный отклик на предложение рисовать, лепить, вырезать и наклеивать.

Продолжать развивать эстетическое восприятие, образные представления, воображение, эстетические чувства, художественно-творческие способности.

Продолжать формировать умение рассматривать и обследовать предметы, в том числе с помощью рук.

Обогащать представления детей об изобразительном искусстве (иллюстрации к произведениям детской литературы, репродукции произведений живописи, народное декоративное искусство, скульптура малых форм и др.) как основе развития творчества.

Учить детей выделять и использовать средства выразительности в рисовании, лепке, аппликации.

Продолжать формировать умение создавать коллективные произведения в рисовании, лепке, аппликации. Закреплять умение сохранять правильную позу при рисовании: не горбиться, не наклоняться низко над столом, к мольберту; сидеть свободно, не напрягаясь.

Приучать детей быть аккуратными: сохранять свое рабочее место в порядке, по окончании работы убирать все со стола.

Учить проявлять дружелюбие при оценке работ других детей.

### **Рисование**

Продолжать формировать у детей умение рисовать отдельные предметы и создавать сюжетные композиции, повторяя изображение одних и тех же предметов (неваляшки гуляют, деревья на нашем участке зимой, цыплята гуляют по травке) и добавляя к ним другие (солнышко, падающий снег и т. д.).

Формировать и закреплять представления о форме предметов (круглая, овальная, квадратная, прямоугольная, треугольная), величине, расположении частей.

Помогать детям при передаче сюжета располагать изображения на всем листе в соответствии с содержанием действия и включенными в действие объектами.

Направлять внимание детей на передачу соотношения предметов по величине: дерево высокое, куст ниже дерева, цветы ниже куста.

Продолжать закреплять и обогащать представления детей о цветах и оттенках окружающих предметов и объектов природы. К уже известным цветам и оттенкам добавить новые (коричневый, оранжевый, светло-зеленый); формировать представление о том, как можно получить эти цвета. Учить смешивать краски для получения нужных цветов и оттенков. Развивать желание использовать в рисовании, аппликации разнообразные цвета, обращать внимание на многоцветие окружающего мира.

Закреплять умение правильно держать карандаш, кисть, фломастер, цветной мелок; использовать их при создании изображения.

Учить детей закрашивать рисунки кистью, карандашом, проводя линии и штрихи только в одном направлении (сверху вниз или слева направо); ритмично наносить мазки, штрихи по всей форме, не выходя за пределы контура; проводить широкие линии всей кистью, а узкие линии и точки – концом ворса кисти.

Закреплять умение чисто промывать кисть перед использованием краски другого цвета. К концу года формировать у детей умение получать светлые и темные оттенки цвета, изменяя нажим на карандаш.

Формировать умение правильно передавать расположение частей при рисовании сложных предметов (кукла, зайчик и др.) и соотносить их по величине.

### **Декоративное рисование**

Продолжать формировать умение создавать декоративные композиции по мотивам дымковских, филимоновских узоров.

Использовать дымковские и филимоновские изделия для развития эстетического восприятия прекрасного и в качестве образцов для создания узоров в стиле этих росписей (для росписи могут использоваться вылепленные детьми игрушки и силуэты игрушек, вырезанные из бумаги). Познакомить детей с городецкими изделиями.

Учить выделять элементы городецкой росписи (бутоны, купавки, розаны, листья); видеть и называть цвета, используемые в росписи.

#### **Лепка**

Продолжать развивать интерес детей к лепке; совершенствовать умение лепить из глины (из пластилина, пластической массы).

Закреплять приемы лепки, освоенные в предыдущих группах; учить прищипыванию с легким оттягиванием всех краев сплюснутого шара, вытягиванию отдельных частей из целого куска, прищипыванию мелких деталей (ушки у котенка, клюв у птички).

Учить сглаживать пальцами поверхность вылепленного предмета, фигурки.

Учить приемам вдавливания середины шара, цилиндра для получения поллой формы.

Познакомить с приемами использования стеки.

Поощрять стремление украшать вылепленные изделия узором при помощи стеки. Закреплять приемы аккуратной лепки.

#### **Аппликация**

Воспитывать интерес к аппликации, усложняя ее содержание и расширяя возможности создания разнообразных изображений.

Формировать у детей умение правильно держать ножницы и пользоваться ими.

Обучать вырезыванию, начиная с формирования навыка разрезания по прямой сначала коротких, а затем длинных полос.

Учить составлять из полос изображения разных предметов (забор, скамейка, лесенка, дерево, кустик и др.).

Учить вырезать круглые формы из квадрата и овальные из прямоугольника путем скругления углов; использовать этот прием для изображения в аппликации овощей, фруктов, ягод, цветов и т. п.

Продолжать расширять количество изображаемых в аппликации предметов (птицы, животные, цветы, насекомые, дома, как реальные, так и воображаемые) из готовых форм.

Учить детей преобразовывать эти формы, разрезая их на две или четыре части (круг – на полукруги, четверти; квадрат – на треугольники и т. д.).

Закреплять навыки аккуратного вырезывания и наклеивания. Поощрять проявление активности и творчества.

### **Конструктивно-модельная деятельность**

Обращать внимание детей на различные здания и сооружения вокруг их дома, детского сада.

На прогулках в процессе игр рассматривать с детьми машины, тележки, автобусы и другие виды транспорта, выделяя их части, называть их форму и расположение по отношению к самой большой части.

Продолжать развивать у детей способность различать и называть строительные детали (куб, пластина, кирпичик, брусок); учить использовать их с учетом конструктивных свойств (устойчивость, форма, величина). Развивать умение устанавливать ассоциативные связи, предлагая вспомнить, какие похожие сооружения дети видели.

Учить анализировать образец постройки: выделять основные части, различать и соотносить их по величине и форме, устанавливать пространственное расположение этих частей относительно друг друга (в домах – стены, вверху – перекрытие, крыша; в автомобиле – кабина, кузов и т. д.).

Учить самостоятельно измерять постройки (по высоте, длине и ширине), соблюдать заданный воспитателем принцип конструкции («Построй такой же домик, но высокий»).

Учить сооружать постройки из крупного и мелкого строительного материала, использовать детали разного цвета для создания и украшения построек.

Обучать конструированию из бумаги: сгибать прямоугольный лист бумаги пополам, совмещая стороны и углы (альбом, флажки для украшения участка, поздравительная открытка), приклеивать к основной форме детали (к дому – окна, двери, трубу; к автобусу – колеса; к стулу – спинку). Приобщать детей к изготовлению поделок из природного материала: коры, веток, листьев, шишек, каштанов, ореховой скорлупы, соломы (лодочки, ежики и т. д.).

Учить использовать для закрепления частей клей, пластилин; применять в поделках катушки, коробки разной величины и другие предметы.

### **Музыкальная деятельность**

#### **Средняя группа (от 4 до 5 лет)**

Продолжать развивать у детей интерес к музыке, желание ее слушать, вызывать эмоциональную отзывчивость при восприятии музыкальных произведений. Обогащать музыкальные впечатления, способствовать дальнейшему развитию основ музыкальной культуры.

**Слушание.** Формировать навыки культуры слушания музыки (не отвлекаться, дослушивать произведение до конца).

Учить чувствовать характер музыки, узнавать знакомые произведения, высказывать свои впечатления о прослушанном.

Учить замечать выразительные средства музыкального произведения: тихо, громко, медленно, быстро. Развивать способность различать звуки по высоте (высокий, низкий в пределах сексты, септимы).

**Пение.** Обучать детей выразительному пению, формировать умение петь протяжно, подвижно, согласованно (в пределах ре — си первой октавы). Развивать умение брать дыхание между короткими музыкальными фразами. Учить петь мелодию чисто, смягчать концы фраз, четко произносить слова, петь выразительно, передавая характер музыки. Учить петь с инструментальным сопровождением и без него (с помощью воспитателя).

**Песенное творчество.** Учить самостоятельно сочинять мелодию колыбельной песни и отвечать на музыкальные вопросы («Как тебя зовут?», «Что ты хочешь, кошечка?», «Где ты?»). Формировать умение импровизировать мелодии на заданный текст.

**Музыкально-ритмические движения.** Продолжать формировать у детей навык ритмичного движения в соответствии с характером музыки.

Учить самостоятельно менять движения в соответствии с двух- и трех-частной формой музыки.

Совершенствовать танцевальные движения: прямой галоп, пружинка, кружение по одному и в парах.

Учить детей двигаться в парах по кругу в танцах и хороводах, ставить ногу на носок и на пятку, ритмично хлопать в ладоши, выполнять простейшие перестроения (из круга в рассыпную и обратно), подскоки.

Продолжать совершенствовать у детей навыки основных движений (ходьба: «торжественная», спокойная, «таинственная»; бег: легкий, стремительный).

**Развитие танцевально-игрового творчества.** Способствовать развитию эмоционально-образного исполнения музыкально-игровых упражнений (кружатся листочки, падают снежинки) и сценок, используя мимику и пантомиму (зайка веселый и грустный, хитрая лисичка, сердитый волк и т. д.).

Обучать инсценированию песен и постановке небольших музыкальных спектаклей.

**Игра на детских музыкальных инструментах.** Формировать умение подыгрывать простейшие мелодии на деревянных ложках, погремушках, барабане, металлофоне.

Примерный музыкальный репертуар представлен в Приложении. («От рождения до школы» стр.287-303)

*Содержание образовательной области «Художественно-эстетическое развитие» (часть Программы, формируемой участниками образовательных отношений).*



## **ПРИБОЩЕНИЕ К НАЦИОНАЛЬНОМУ ИЗОБРАЗИТЕЛЬНОМУ ТВОРЧЕСТВУ НАРОДОВ РЕСПУБЛИКИ АДЫГЕЯ**

### **Задачи психолого-педагогической работы**

#### **Пятый год жизни**

- развивать интерес к адыгейскому народному декоративно-прикладному и изобразительному искусству;
- побуждать принимать активное участие в рассматривании произведений адыгейского народного декоративно-прикладного и изобразительного искусства, подбирая тематику с учётом интересов девочек и мальчиков;
- формировать представление о присущих средствах выразительности (элементы узора, их цвет, расположение на форме);
- вызывать у детей желание задавать вопросы.

## **ПРИБОЩЕНИЕ К НАЦИОНАЛЬНОМУ МУЗЫКАЛЬНОМУ ТВОРЧЕСТВУ НАРОДОВ РЕСПУБЛИКИ АДЫГЕЯ**

### **Задачи психолого-педагогической работы**

#### **Пятый год жизни**

- воспитание любви к музыке своего народа;
- развитие музыкально-сенсорных способностей, музыкальной деятельности;
- формирование навыков пения (с инструментальным сопровождением и без него);
- обучение игре на музыкальных инструментах (трещотки, пхачич, металлофон, ложки, бубенцы).

### **1.2.5. Образовательная область «Физическое развитие»**

#### **Формирование начальных представлений о здоровом образе жизни**

Продолжать знакомство детей с частями тела и органами чувств чело века.

Формировать представление о значении частей тела и органов чувств для жизни и здоровья человека (руки делают много полезных дел; ноги помогают двигаться; рот говорит, ест; зубы жуют; язык помогает жевать, говорить; кожа чувствует; нос дышит, улавливает запахи; уши слышат). Воспитывать потребность в соблюдении режима питания, употреблении в пищу овощей и фруктов, других полезных продуктов.

Формировать представление о необходимых человеку веществах и витаминах.

Расширять представления о важности для здоровья сна, гигиенических процедур, движений, закаливания.

Знакомить детей с понятиями «здоровье» и «болезнь».

Развивать умение устанавливать связь между совершаемым действием и состоянием организма, самочувствием («Я чищу зубы – значит, они у меня будут крепкими и здоровыми», «Я промочил ноги на улице, и у меня начался насморк»).

Формировать умение оказывать себе элементарную помощь при ушибах, обращаться за помощью к взрослым при заболевании, травме. Формировать

представления о здоровом образе жизни; о значении физических упражнений для организма человека.

Продолжать знакомить с физическими упражнениями на укрепление различных органов и систем организма.

### **Физическая культура**

Формировать правильную осанку.

Развивать и совершенствовать двигательные умения и навыки детей, умение творчески использовать их в самостоятельной двигательной деятельности.

Закреплять и развивать умение ходить и бегать с согласованными движениями рук и ног.

Учить бегать легко, ритмично, энергично отталкиваясь носком.

Учить ползать, пролезать, подлезать, перелезть через предметы.

Учить перелезть с одного пролета гимнастической стенки на другой (вправо, влево).

Учить энергично отталкиваться и правильно приземляться в прыжках на двух ногах на месте и с продвижением вперед, ориентироваться в пространстве. В прыжках в длину и высоту с места учить сочетать отталкивание со взмахом рук, при приземлении сохранять равновесие.

Учить прыжкам через короткую скакалку.

Закреплять умение принимать правильное исходное положение при метании, отбивать мяч о землю правой и левой рукой, бросать и ловить его кистями рук (не прижимая к груди).

Учить кататься на двухколесном велосипеде по прямой, по кругу. Учить построениям, соблюдению дистанции во время передвижения. Развивать психофизические качества: быстроту, выносливость, гибкость, ловкость и др.

Учить выполнять ведущую роль в подвижной игре, осознанно относиться к выполнению правил игры. Во всех формах организации двигательной деятельности развивать у детей организованность, самостоятельность, инициативность, умение поддерживать дружеские взаимоотношения со сверстниками.

### **Подвижные игры**

Продолжать развивать активность детей в играх с мячами, скакалками, обручами и т. д. Развивать быстроту, силу, ловкость, пространственную ориентировку. Воспитывать самостоятельность и инициативность в организации знакомых игр. Приучать к выполнению действий по сигналу.

Примерный перечень основных движений подвижных игр и упражнений представлен в Приложении («От рождения до школы» стр.304-318)

***Содержание образовательной области «Физическое развитие (часть Программы, формируемой участниками образовательных отношений).***

### ***АДЫГЕЙСКИЕ НАЦИОНАЛЬНЫЕ ПОДВИЖНЫЕ ИГРЫ***

***Игра – это способ понимания жизни и главная форма активности ребёнка. Игра является важным средством воспитания. В адыгейских играх***

много юмора, шуток, соревновательного задора, движения точны и образны, часто сопровождаются любимыми детьми считалками, жеребьевками.

По содержанию адыгейские игры классически лаконичны, выразительны и доступны ребенку. Они вызывают активную работу мысли, способствуют расширению кругозора, уточнению представлений об окружающем мире, совершенствованию всех психических процессов. В них ярко отражается образ жизни адыгов, их быт, труд, национальные устои, представления о чести, смелости, мужестве, желание стать сильным, ловким, выносливым, проявлять смекалку, выдержку, творческую выдумку, находчивость, волю и стремление к победе.

Адыгейские игры имеют многовековую историю, они сохранились до наших дней, передаваясь из поколения в поколение.

**Цель** использования адыгейских национальных игр в воспитательно-образовательном процессе детского сада – приобщение детей:

- к национальным традициям,
- к особенностям национальной культуры адыгейского народа.

### **ПРИМЕРНОЕ ПЛАНИРОВАНИЕ**

#### **АДЫГСКИХ НАЦИОНАЛЬНЫХ ПОДВИЖНЫХ ИГР**

##### **Средняя группа**

###### **I квартал**

Къэрэу – къэрэудадэ («Журавли – журавли»)

Къан – гъэбылькъангъэбыль («Прятки»).

###### **II квартал**

Клэпсэзэпэкъудый («Перетягивание веревки»).

Шхончау («Стрелок»).

###### **III квартал**

Шэклоцэрыу («Меткий стрелок »).

Дэшхоеу («Метанье орехов»).

###### **IV квартал**

Щэрыхъыдз («Бросание колеса»).

Чъэн («Бег»).

## **2.2. Формы, способы, методы и средства реализации Рабочей программы**

Эта часть образовательной Рабочей программы соответствует разделу «Психолого-педагогические условия реализации программы» примерной программы «От рождения до школы» под редакцией Н. Е. Вераксы, Т. С. Комаровой, М. А. Васильевой в соответствии с ФГОС ДО(стр.136-143).

**Формы организации непосредственно образовательной деятельности в старшей группе МБДОУ №7 «Радуга» ст.Гиагинской.**

Оптимальные условия для развития ребенка – это продуманное соотношение свободной, регламентируемой и нерегламентированной (совместная деятельность педагогов и детей и самостоятельная деятельность детей) форм деятельности ребенка. Образовательная деятельность вне организованных занятий обеспечивает максимальный учет особенностей и возможностей ребенка, его интересы и склонности. В течение дня во всех возрастных группах предусмотрен определенный баланс различных видов деятельности:

Возраст детей	Регламентируемая деятельность (НОД)	Нерегламентированная деятельность, час	
		совместная деятельность	самостоятельная деятельность
4-5 лет	2 по 20 мин	7	3-3,5

- в средних группах - подгрупповые, фронтальные

Максимально допустимый объем образовательной нагрузки соответствует санитарно - эпидемиологическим правилам и нормативам **СанПиН 2.4.1.3049-13 "Санитарно-эпидемиологические требования к устройству, содержанию и организации режима работы дошкольных образовательных организаций"**, утвержденным постановлением Главного государственного санитарного врача Российской Федерации от 15 мая 2013 г. № 26 (зарегистрировано Министерством юстиции Российской Федерации 29 мая 2013 г., регистрационный № 28564).

Максимально допустимый объем недельной образовательной нагрузки, включая реализацию дополнительных образовательных программ, для детей дошкольного возраста составляет:

➤ в средней группе (дети пятого года жизни) - 4 часа,

Продолжительность непрерывной непосредственно образовательной деятельности

➤ для детей 5-го года жизни - не более 20 минут,

Максимально допустимый объем образовательной нагрузки в первой половине дня

➤ в средней группах не превышает 30 и 40 минут соответственно,

В середине времени, отведенного на непрерывную образовательную деятельность, проводят физкультминутку. Перерывы между периодами непосредственно образовательной деятельности - не менее 10 минут

Непосредственно образовательная деятельность физкультурно-оздоровительного и эстетического цикла занимает не менее 50% общего времени, отведенного на непосредственно образовательную деятельность.

Непосредственно-образовательная деятельность, требующая повышенной познавательной активности и умственного напряжения детей, проводится в первую половину дня и в дни наиболее высокой работоспособности (вторник, среда), сочетается с физкультурными и музыкальными занятиями.

Формы работы по образовательным областям

Направления	Виды детской	Формы, методы и приемы работы
-------------	--------------	-------------------------------

развития ребенка	деятельности	1-я половина дня	2-я половина дня
Физическое развитие и оздоровление	Двигательная	Прием детей на воздухе в теплое время года. Утренняя гимнастика. Закаливание в повседневной жизни (облегченная одежда в группе, одежда по сезону на прогулке; воздушные ванны). Физкультминутки во время непосредственной образовательной деятельности. Занятия физической культурой. Прогулка в двигательной активности.	Гимнастика после сна. Закаливание (воздушные ванны, ходьба босиком по массажным коврикам в группе). Прогулка (индивидуальная работа по развитию движений). Самостоятельная двигательная деятельность. Физкультурные досуги, игры и развлечения. Самостоятельная двигательная деятельность
	Игровая	Подвижные дидактические игры, подвижные игры, игровые сюжеты, подвижные игры с правилами, игровые упражнения	Игры и развлечения. Самостоятельная игровая деятельность. Подвижные дидактические игры. Подвижные игры с правилами. Игровые упражнения.
	Коммуникативная	Гигиенические процедуры (умывание, полоскание рта). Беседа, ситуативный разговор	Общение со взрослыми и детьми в процессе режимных моментов. Речевая ситуация
Познавательное-речевое развитие	Игровая	Подвижные дидактические игры, подвижные игры, игровые сюжеты, подвижные игры с правилами, игровые упражнения) сюжетно- ролевая игра, хороводы. Индивидуальная работа.	Игры и развлечения. Самостоятельная игровая деятельность. Подвижные дидактические игры. Подвижные игры с правилами. Игровые упражнения. Развивающие игры. Интеллектуальные досуги Занимательные дела по интересам.
		Беседа ситуативный разговор. Речевая	Дидактические игры с правилами.

	Коммуникативная	ситуация. Сюжетные игры. Беседы	Составление отгадывание загадок.
	Познавательно-исследовательская	Наблюдение. Решение проблемных ситуаций. Экспериментирование . Экскурсии по участку. Исследовательская работа, опыты	Реализация проекта. Игры с правилами. Беседы
	Продуктивная	Мастерская по изготовлению продуктов детского творчества.	Реализация проектов
	Трудовая	Совместные действия. Дежурство. Поручение.	Реализация проекта. Поручение. Совместные действия
	Чтение художественной литературы	Чтение. Обсуждение. Разучивание	Чтение. Обсуждение
	Игровая	Театрализованные игры. Сюжетно-ролевые игры	Игры с ряженым. Сюжетно-ролевые игры. Тематические досуги в игровой форме
Социально-коммуникативное развитие	Коммуникативная	Оценка эмоционального настроения группы с последующей коррекцией плана работы. Утренний прием детей, индивидуальные и подгрупповые беседы. Формирование навыков культуры общения. Индивидуальные и подгрупповые беседы.	Общение детей между собой. Общение младших и старших детей. Общение ребенка со взрослыми
	Продуктивная	Формирование навыков культуры поведения во время приёма пищи	Индивидуальная работа. Эстетика быта. Трудовые поручения. Воспитание в процессе хозяйственно-бытового труда и труда в природе. Работа в книжном центре

	Трудовая	Совместные действия. Дежурство. Поручение	Реализация проекта. Поручение. Совместные действия
	Чтение художественной литературы	Чтение. Обсуждение. Разучивание	Чтение. Обсуждение
Художественно-эстетическое развитие	Продуктивная	Мастерская по изготовлению детских творческих работ	Реализация проектов
	Музыкально-художественная	Слушание. Исполнение. Импровизация. Экспериментирование . Музыкально-дидактические игры. Занимательные дела по музыкальному воспитанию и изобразительной деятельности. Экскурсии в природу	Импровизация. Музыкально-дидактические игры. Занимательные дела в творческой мастерской. Музыкально-художественные досуги. Индивидуальная работа
	Чтение художественной литературы	Чтение. Обсуждение. Разучивание Трудовые поручения	Чтение. Обсуждение.
	Двигательная	Формирование навыков рисования, аппликации, конструирования. Музыкально-ритмические импровизации.	Вечерняя прогулка (индивидуальная работа по развитию мелкой моторики). Самостоятельная изобразительная деятельность.

## **Перспективное планирование воспитательно-образовательного процесса (Приложение №1)**

### **2.3. Особенности образовательной деятельности разных видов и культурных практик.**

#### **2.3.1.Региональный компонент**

В Рабочей программе региональный компонент рассматривается как система, включающая в себя комплекс демографических, климатических, социально-экономических, исторических и культурных структурных элементов, связанных между собой региональными характеристиками, отраженными в образовательном процессе ДОО, и направленная на сохранение и развитие единого образовательного пространства.

Содержание и объём регионального компонента определяются природно-экологическим, географо - демографическим, этническим, социально-экономическим и историко- культурным своеобразием региона.

Образовательные области регионального компонента согласуются с требованиями федерального компонента и реализуются как посредством

самостоятельного учебного курса, так и посредством интеграции в общую структуру федерального компонента.

**Основная идея** регионального компонента заключается в формировании у детей системных знаний по истории и культуре родной станицы, Республики, воспитании чувства любви к своей малой родине, гордости за нее.

В основу этой идеи легли следующие **принципы**:

- принцип гуманизации (умение педагога встать на позицию ребенка, учесть его точку зрения, видеть в ребенке полноправного партнера, а также ориентироваться на высшие общечеловеческие понятия - любовь к семье, родному краю, Отечеству).
- принцип учета региональных условий, означающий пропаганду идей и ценностей не только общероссийского патриотизма, но и местного и регионального.
- принцип дифференциации (создание оптимальных условий для самореализации каждого ребенка в процессе освоения знаний о родном крае, стране с учетом возраста, накопленного им опыта, особенностей эмоциональной и познавательной сферы и др.).
- принцип непрерывности (формирование у подрастающего поколения устойчивого интереса к постоянному пополнению своего интеллектуального багажа и совершенствованию патриотических чувств).
- принцип интеграции (сотрудничество с семьей, библиотекой, музеем и т.п.; естественное включение краеведческого материала).
- принцип целостности педагогического процесса (обеспечивает единство воспитания, обучения и развития).
- принцип преемственности (патриотическое воспитание продолжается в начальной школе).
- принцип стимулирования активности (важным этапом патриотического воспитания является их проектная деятельность, имеющая нравственную направленность). Она обеспечивает практическое применение полученных знаний (совместный поиск решения задач: сбор материала для фотоальбома из истории станицы Гиагинской, республики Адыгея, воспоминания старожилов, материал для мини-центра и др.).

**Основные направления деятельности по региональному компоненту:**

- изучение национальных традиций и обычаев;
- воспитание любви к природе родного края и его обитателям, уважения к прошлому своего народа, любви к родному слову;
- изучение истории Республики Адыгея во взаимосвязи с культурой и историей России;
- раскрытие духовных ценностей адыгской литературы и искусства, ознакомление с произведениями музыки, литературы, живописи, архитектуры через творчество адыгских поэтов, композиторов, писателей и художников;
- преодоление социальной незрелости, формирование толерантного отношения к окружающим.

**Принципы работы:**

- Системность и непрерывность.



- Личностно-ориентированный гуманистический характер взаимодействия детей и взрослых.
- Свобода индивидуального личностного развития.
- Признание приоритета ценностей внутреннего мира ребенка, опоры на позитивный внутренний потенциал развития ребенка.
- Принцип регионализации (учет специфики региона)

В дошкольном возрасте формируются предпосылки гражданских качеств, представления о человеке, обществе культуре. Очень важно привить в этом возрасте чувство любви и привязанности к природным и культурным ценностям родного края, так как именно на этой основе воспитывается патриотизм. Поэтому в детском саду в образовательном процессе используются разнообразные методы и формы организации детской деятельности: народные подвижные игры и забавы, дидактические игры, слушание музыки, наблюдения в природе, чтение детской литературы, знакомство с народно-прикладным искусством и др.

#### **Цели регионального образования:**

- обеспечить эмоциональное благополучие каждого ребенка, сохранить и укрепить его психофизическое здоровье, способствовать становлению образа «я» на основе национальных духовных и культурно-исторических ценностей;
- воспитывать нравственные, трудовые, эстетические качества, которые обеспечивают успешное развитие и саморазвитие ребенка в семье, дошкольном учреждении, социуме на примере национальных традиций и обычаев;
- развивать индивидуальность ребенка через освоение общественных норм и правил поведения, доступных для данного возраста, данной местности;
- формировать интерес к культурному наследию региона;
- повышать заинтересованность всех участников образовательного процесса в расширении знаний по краеведению.

**Работа по реализации регионального компонента включает в себя ряд задач:**

- Формирование духовно-нравственных отношений и чувств сопричастности к родному дому, семье, детскому саду, городу, к природе родного края, к культурному наследию своего адыгского народа;
- Формирование толерантности, чувства уважения и симпатии к другим людям, народам, их традициям;
- Развитие интереса к адыгскому народному творчеству, промыслам, традициям и обычаям людей;
- воспитать достойного гражданина и патриота, знающего и любящего свою малую Родину, свою Республику, город, где он родился и живёт;
- формировать бережное отношение к историческому наследию адыгского народа;
- развивать интерес к родной природе, желание больше узнать об особенностях своего края, о природном разнообразии страны;
- Развитие чувства ответственности и гордости за достижения Республики Адыгея;
- Создание в детском саду предметно-развивающей среды, способствующей этому воспитанию.

**Реализация задач осуществляется в рамках:**

- проектной деятельности;
- кружковой работе;
- организации взаимодействия с родителями воспитанников;
- смотрах-конкурсах, выставках, фестивалях;
- организации праздников и досугов.
- 

Образовательная область	Задачи
Социально-коммуникативное развитие	Воспитывать у детей дошкольного возраста чувство любви и привязанности к малой родине, родному дому, проявлением на этой основе ценностных идеалов, гуманных чувств, нравственных отношений к окружающему миру и сверстникам. Использовать знания о родном крае в игровой деятельности. Вызывать интерес и уважительное отношение к национальной культуре и традициям.
Познавательное развитие	Приобщать детей к истории родной станицы и республики Адыгея. Формировать представления о традиционной культуре родного края через ознакомление с природой
Речевое развитие	Развивать речь, мышление, первичное восприятие диалектной речи через знакомство с национальной культурой адыгов.
Художественно-эстетическое развитие	Приобщать детей дошкольного возраста к музыкальному творчеству родного края; воспитывать любовь в родной земле через слушание музыки, разучивание песен, хороводов, традиций РА.  Формировать практические умения по приобщению детей дошкольного возраста к различным народным декоративно-прикладным видам деятельности.
Физическое развитие	Развивать эмоциональную свободу, физическую выносливость, смекалку, ловкость через традиционные игры и народные игры.

#### 2.4. Способы и направления поддержки детской инициативы.

Одним из целевых ориентиров на этапе завершения дошкольного детства, обозначенных в разделе 1.2.1. ООП ДО МБДОУ №7 «Радуга» ст.Гиагинской, выступает инициативность и самостоятельность ребенка в разных видах деятельности.

Базируясь на положения примерной основной образовательной программы «ОТ РОЖДЕНИЯ ДО ШКОЛЫ» под ред. Н.Е. Вераксы, Т.С. Комаровой, М.А. Васильевой, Рабочая программа определяет условия формирования детской самостоятельности и инициативности в образовательном пространстве ДОО:

Для формирования детской самостоятельности педагог выстраивает образовательную среду таким образом, чтобы дети могли:

- учиться на собственном опыте, экспериментировать с различными объектами, в том числе с растениями; □
- изменять или конструировать игровое пространство в соответствии с возникающими игровыми ситуациями; □

- быть автономными в своих действиях и принятии доступных им решений. □

**С целью поддержания детской инициативы** педагоги создают ситуации, в которых дошкольники учатся: □

- при участии взрослого обсуждать важные события со сверстниками; □

- совершать выбор и обосновывать свою инициативу (замыслы, предложения и пр.); □

- планировать собственные действия индивидуально и в малой группе, команде; □

- оценивать результаты своих действий индивидуально и в малой группе, команде. □

Реализация данных условий в ДОО обеспечивается следующими **технологиями организации образовательного процесса:**

### **1) Технология проектной деятельности.**

Проектная деятельность - это создание воспитателем таких условий, которые позволяют детям самостоятельно или совместно со взрослым приобретать новый культурный опыт, добывать его экспериментальным, поисковым путем, анализировать его и преобразовывать.

Исходным пунктом проектной деятельности могут служить детские интересы. Темы проектов в зависимости от интересов детей и задач развития затрагивают разные сферы действительности и культурные практики.

В каждом совместном проекте, независимо от ведущей темы, происходит интеграция детского опыта. Перед детьми открываются возможности для осуществления культурных практик познания, совместного творчества, сотрудничества, коммуникации, эмоционального обмена и взаимной поддержки.

Результаты деятельности детей в зависимости от темы проекта, могут быть представлены в виде выставки детских работ, разнообразных поделок, макетов, кар путешествий, игр, рисунков, фотоальбомов, эмблем, детских сочинений, концертов, театральных постановок и т.д. В каждом проекте презентация результатов организуется с учетом детских инициатив, так чтобы у детей оставалось чувство удовлетворения от интересной совместной деятельности.

В организации образовательного процесса используются следующие виды проектов:

- **творческие проекты**, содержание которых направлено на разработку события, связанного с жизнью конкретного человека, группы, общества и т.д. Результат проекта – участие детей в празднике, благотворительной акции как итоге развития события □ □

- **исследовательские проекты** обеспечивают участие детей в исследовательской деятельности, экспериментировании, решении проблемных ситуаций и т.д. Результат проекта может быть оформлен в виде презентации, выставки и др. □

- **информационные проекты** создают условия для участия детей в сборе информации по конкретному событию, истории, поиску доказательств, закономерностей и т.д. Результаты могут быть представлены в виде презентаций, экспозиций, рассказов и др.

- **нормотворческие проекты** по созданию норм являются чрезвычайно важным направлением в педагогической деятельности, поскольку они развивают позитивную социализацию детей. Эти проекты всегда иницируются педагогом, который должен чётко понимать необходимость той или иной нормы.

Нормативные ситуации, сопровождающие жизнь ребенка, можно разделить на три группы: запрещающие; позитивно нормирующие; поддерживающие детскую инициативу, приводящие к созданию новой нормы – нормотворческие.

По продолжительности проекты бывают краткосрочными (от 1 недели до нескольких месяцев) и долгосрочными (от полугода до нескольких лет). Для детей старшего дошкольного возраста (5—6 лет) проектная деятельность становится более

продолжительной деятельностью, она может активно развиваться, приостанавливаться на какое-то время и снова нарастать по мере активности детей.

Метод проектов включает в себя несколько этапов, выделенных Н.Е. Веракса, А.Н. Веракса и только при их соблюдении можно говорить о том, что реализуется проектная деятельность в детском саду: погружение в проект; организация деятельности; осуществление деятельности; презентация результатов.

## **2) Технология исследовательской деятельности.**

Исследовательскую деятельность следует рассматривать как особый вид интеллектуально-творческой деятельности, порождаемый в результате функционирования механизмов поисковой активности и строящийся на базе исследовательского поведения.

Для исследовательской деятельности могут быть выбраны доступные и интересные детям старшего дошкольного возраста типы исследования:

- опыты (экспериментирование) — освоение причинно-следственных связей и отношений;

- коллекционирование (классификационная работа) — освоение родовидовых отношений;

- путешествие по карте — освоение пространственных схем и отношений (представления о пространстве мира);

- путешествие по «реке времени» — освоение временных отношений (представления об историческом времени — от прошлого к настоящему).

Содержание познавательно-исследовательской деятельности:

Опыты(экспериментирование)- состояние и превращение вещества; движение воздуха; воды; свойства почвы и минералов; условия жизни растений.

Коллекционирование(классификационная работа)- виды растений; виды животных; виды строительных сооружений; виды транспорта; виды профессий.

Путешествие по карте- стороны света; рельефы местности; природные ландшафты и их обитатели; части света, их природные и культурные «метки» - символы.

Путешествие по«реке времени»- прошлое и настоящее человечества (историческое время) в «метках» материальной цивилизации; история жилища и благоустройства.

## **3) Здоровьесберегающие технологии.**

Здоровьесберегающие технологии, прежде всего технологии воспитания валеологической культуры или культуры здоровья дошкольников. Цель этих технологий – становление осознанного отношения ребенка к здоровью и жизни человека, накопление знаний о здоровье и развитие умения оберегать, поддерживать и сохранять его, обретение валеологической компетентности, позволяющей дошкольнику самостоятельно и эффективно решать задачи

здорового образа жизни и безопасного поведения, задачи, связанные с оказанием элементарной медицинской, психологической самопомощи и помощи.

#### **4) Информационно – коммуникационные технологии.**

Педагоги дошкольного учреждения используют информационно - коммуникационные технологии (ИКТ) в целях повышения эффективности образовательного процесса:

1. Подбор иллюстративного материала к НОД и для оформления стендов, группы, кабинетов (сканирование, Интернет; принтер, презентация).
2. Подбор дополнительного познавательного материала к НОД, праздникам и другим совместным мероприятиям с детьми.
3. Обмен опытом, знакомство с периодикой, наработками других педагогов России, республики и зарубежья.
4. Оформление групповой документации, отчетов. Компьютер позволяет не писать отчеты и анализы каждый раз, а достаточно набрать один раз схему и в дальнейшем только вносить необходимые изменения.
5. Создание презентаций в программе PowerPoint для повышения эффективности образовательных деятельности с детьми и педагогической компетенции у родителей в процессе проведения родительских собраний.

#### **5) Личностно – ориентированные технологии.**

Основная задача педагога - раскрыть индивидуальность ребенка, помочь ей проявиться, развиваться, устояться, обрести избирательность и устойчивость к социальным воздействиям. Раскрытие индивидуальности каждого ребенка в процессе обучения обеспечивает построение личностно-ориентированного образования в современных учебных учреждениях. Цель такого обучения состоит в создании системы психолого-педагогических условий, позволяющих работать с каждым ребенком в отдельности с учетом индивидуальных познавательных возможностей, потребность интересов.

Личностно-ориентированная технология - это такая воспитательная система, где ребенок является высшей ценностью и ставится в центр воспитательного процесса. Личностно-ориентированное воспитание основывается на известных принципах гуманистической педагогики: самооценности личности, уважение к ней, природосообразности воспитания, добре и ласке, как основном средстве.

Иными словами, личностно-ориентированное воспитание - это организация воспитательного процесса на основе глубокого уважения к личности ребенка, учете особенностей его индивидуального развития, отношения к нему как к сознательному, полноправному участнику воспитательного процесса.

Педагогически целесообразной формой работы являются различные **игровые ситуации**, направленные на приобретение ребенком опыта нравственно-ценных действий и поступков, которые он сначала выполняет на основе подражания, по образцу, а затем самостоятельной.

### **2.5. Особенности взаимодействия с семьями воспитанников.**

Ведущие цели взаимодействия дошкольной организации с семьей — создание необходимых условий для развития ответственных и взаимозависимых отношений с семьями воспитанников, обеспечивающих целостное развитие личности дошкольника, повышение компетентности родителей в области

воспитания. Работа с родителями строится на принципах доверия, диалога, партнерства, учета интересов родителей и их опыта воспитания детей.

Основные формы взаимодействия с семьей

- анкетирование семей,
- дни открытых дверей,
- индивидуальные и групповые консультации,
- родительские собрания,
- оформление информационных стендов,
- организация выставок детского творчества,
- приглашение родителей на детские концерты и праздники,
- создание папок-передвижек,
- проведение мастер-классов.

Совместная деятельность: привлечение родителей к участию в календарных праздниках, утренниках, в детской исследовательской и проектной деятельности.

### **План работы с родителями воспитанников (Приложения №2)**

## **3.ОРГАНИЗАЦИОННЫЙ РАЗДЕЛ**

### **3.1. Особенности организации РППС группы**

Предметно – развивающая и игровая среда – это система материальных объектов деятельности ребенка, которая в свою очередь моделирует содержание

духовного и физического развития ребенка. В период детства дошкольник активно познает окружающий мир. Задача воспитателя — сделать окружение для ребенка ярким, интересным, запоминающимся, эмоциональным, активным. Для полноценного развития детей важно создать развивающую среду, дети могут играть, читать, драматизировать, рисовать, лепить, заниматься физической культурой. Организация развивающей среды с учётом ФГОС строится таким образом, чтобы дать возможность наиболее эффективно развивать индивидуальность каждого ребёнка с учётом его склонностей, интересов, уровня активности. Правильно организованная предметно-развивающая среда, помогает обеспечить гармоничное развитие ребенка, создать эмоционально положительную атмосферу в группе, устраивать и, таким образом, приучать детей к самостоятельным играм с постепенно усложняющимся содержанием. К оформлению группы мы подходим творчески. Стараемся, чтобы обстановка в группе была приближена к домашней. Это способствует созданию благоприятного климата среди детей, взрослых, родителей. Развивающая предметно-пространственная среда соответствует требованиям ФГОС:

- содержательная
- насыщенная
- трансформируемая,
- полифункциональная доступная безопасная.
- вариативная

Пространство группы организовано в виде хорошо ограниченных зон и центров, оснащённым развивающим материалом. Все предметы доступны детям. Это даёт возможность организовывать образовательный процесс и самостоятельную деятельность детей с учётом их индивидуальных особенностей.

### **Описание РППС группы в «Паспорте группы» (Приложении № 3)**

#### **3.2.Режим дня.**

Режим работы ДОО: пятидневная рабочая неделя при 10.5 часов пребывания детей в детском саду. График работы ДОО с 7.30 до 18.12 часов. Ежедневная организации жизни и деятельности детей осуществляется с учетом:

- ✓ построения образовательного процесса на адекватных возрасту формах работы с детьми: основной формой работы с детьми дошкольного возраста и ведущим видом деятельности для них является игра;
- ✓ решения программных образовательных задач в совместной деятельности взрослого и детей и самостоятельной деятельности детей не только в рамках непосредственно образовательной деятельности, но и при проведении режимных моментов в соответствии со спецификой дошкольного образования.

#### **Организация режима дня.**

При проведении режимных моментов ДОО придерживается следующих правил:

- ✓ Полное и своевременное удовлетворение всех органических потребностей детей (во сне, питании).
- ✓ Тщательный гигиенический уход, обеспечение чистоты тела, одежды, постели.

- ✓ Привлечение детей к посильному участию в режимных процессах; поощрение самостоятельности и активности.
- ✓ Формирование культурно-гигиенических навыков.
- ✓ Эмоциональное общение в ходе выполнения режимных процессов.
- ✓ Учет потребностей детей, индивидуальных особенностей каждого ребенка.
- ✓ Спокойный и доброжелательный тон обращения, бережное отношение к ребенку, устранение долгих ожиданий, так как аппетит и сон малышей прямо зависят от состояния их нервной системы.

#### **Основные принципы построения режима дня:**

- ✓ Режим дня выполняется на протяжении всего периода воспитания детей в дошкольной организации, сохраняя последовательность, постоянство и постепенность.
- ✓ Соответствие правильности построения режима дня возрастным психофизиологическим особенностям дошкольника. Поэтому в ДОО для каждой возрастной группы определен свой режим дня.
- ✓ Организация режима дня проводится с учетом теплого и холодного периода года.

<b>Режимные моменты</b>	<b>Время</b>
Приём детей индивидуальная работа, игры, самостоятельная деятельность.	7.30-8.10
Утренняя гимнастика	8.10-8.20
Подготовка к завтраку, завтрак	8.30-9.00
Подготовка к образовательной деятельности	9.00-9.10
Непосредственно образовательная деятельность	9.10-9.30
Игровая, двигательная активность	9.30-9.45
Непосредственно образовательная деятельность	9.45-10.05
Подготовка к прогулке, прогулка	10.05-12.20
Возвращение с прогулки, гигиенические процедуры	12.20-12.30
Подготовка к обеду, обед	12.30-13.00
Подготовка ко сну, дневной сон	13.00-15.00
Подъём, гимнастика, гигиенические процедуры	15.00-15.15
Подготовка к полднику, полдник	15.15-15.30
ЧХЛ	15.30-15.50
Игровая, двигательная активность	15.50-16.00
Образовательная деятельность (кружки)	16.00-16.20
Подготовка к прогулке, прогулка	16.20-17.55
Уход детей домой	17.55-18.12





## Режим дня в средней группе МБДОУ № 7 «Радуга» ст.Гиагинской

### 3.3.Проектирование воспитательно - образовательного процесса

В основе организации воспитательно -образовательного процесса в ДОО лежит тематическое планирование.

#### Тематическое планирование

Сентябрь	<ul style="list-style-type: none"><li>✚ Детский сад</li><li>✚ Игрушки</li></ul>
Октябрь	<ul style="list-style-type: none"><li>✚ Моя Адыгея</li><li>✚ Осень</li><li>✚ Фрукты</li></ul>
Ноябрь	<ul style="list-style-type: none"><li>✚ Овощи</li><li>✚ Домашние животные и птицы</li></ul>
Декабрь	<ul style="list-style-type: none"><li>✚ Дикие животные</li><li>✚ Зима. Зимние забавы</li><li>✚ Новый год</li></ul>
Январь	<ul style="list-style-type: none"><li>✚ Мебель</li><li>✚ Посуда</li></ul>
Февраль	<ul style="list-style-type: none"><li>✚ Транспорт</li><li>✚ День Защитника Отечества</li><li>✚ Моя семья</li></ul>
Март	<ul style="list-style-type: none"><li>✚ Праздник наших мам</li><li>✚ Весна</li><li>✚ Профессии</li></ul>
Апрель	<ul style="list-style-type: none"><li>✚ День космонавтики</li><li>✚ Рыбы: аквариумные, морские, пресноводные</li><li>✚ Насекомые</li></ul>

Май	 Цветы: полевые, садовые  Лето
-----	---

## Учебный план

### ОБРАЗОВАТЕЛЬНАЯ НАГРУЗКА

Наименование группы	Возраст детей(лет)	Количество занятий в неделю	Продолжительность непрерывной непосредственно образовательной деятельности	Максимальный объем образовательной нагрузки в первой половине дня
Средняя группа	4-5	10	Не более 20 мин	40 мин

### СЕТКА ОБРАЗОВАТЕЛЬНОЙ ДЕЯТЕЛЬНОСТИ

Базовый вид деятельности	Периодичность
	Средняя группа
Физическая культура в помещении	2 раза в неделю
Физическая культура на прогулке	1 раз в неделю
Познавательное развитие (ФЭМП)	1 раз в неделю
Познавательное развитие (ФЦКМ)	1 раз в неделю
Развитие речи	1 раз в неделю
Изобразительная деятельность (Рисование)	1 раз в неделю
Изобразительная деятельность (Лепка)	1 раз в 2 недели
Изобразительная деятельность (Аппликация)	1 раз в 2 недели
Музыка	2 раза в неделю
<b>Итого занятий в неделю</b>	<b>10</b>
Утренняя гимнастика	ежедневно
Комплексы закаливающих процедур	ежедневно
Гигиенические процедуры	ежедневно
Ситуативные беседы при проведении	ежедневно

режимных моментов	
Чтение художественной литературы	ежедневно
Дежурства	ежедневно
Прогулки	ежедневно
Игра	ежедневно
Самостоятельная деятельность детей в центрах (уголках) развития	ежедневно

**График непосредственно образовательной деятельности средней  
группы №9 «Ромашка»**

<b>Дни недели</b>	<b>НОД</b>	<b>Время</b>
Понедельник	<b>1.Познание (ФЦКМ)</b> <b>2. Физическая культура (на прогулке)</b>	9:10-9:30
Вторник	<b>1.Развитие речи</b> <b>2. Музыка</b>	9:10-9:30 9:50-10:10
Среда	<b>1. Познание (ФЭМП)</b> <b>2. Физическая культура (зал)</b>	9:00-9:20 9:30-9:50
Четверг	<b>1.ИЗО</b> <b>2. Музыка</b>	9:10-9:30 9:50-10:10
Пятница	<b>1.Физическая культура (зал)</b> <b>2.ИЗО</b>	9:00-9:20 9:30-9:50

### 3.4. Особенности традиционных событий, праздников, мероприятий.

В ДОО в течение ряда лет сложилась своя система традиционных праздников, событий, мероприятий, которые проводятся ежегодно. Они способствуют тесному взаимодействию всех участников образовательных отношений: детей, педагогов, родителей (законных представителей). Количество мероприятий может меняться в зависимости от их актуальности, потребности воспитанников, условий для их проведения.

#### Традиционные события, праздники, мероприятия ДОО

Название мероприятия (праздника, события)	Форма проведения	Время проведения мероприятия (праздника, события)
День знаний	Развлечения, экскурсии в школу	1 сентября
В гостях у сказки	Показ кукольного театра	3 неделя сентября
День дошкольного работника	Праздник. Выставка рисунков «Мой воспитатель самый лучший»	4 неделя сентября
День республики Адыгеи	Тематические занятия, выставки	1 неделя октября
Тематическая неделя по безопасности дорожного движения	Встречи с сотрудниками ГИБДД, тематические занятия, досуги, развлечения, викторины, конкурсы, соревнования и т.д.	4 неделя октября
День народного единства	Подвижные игры народов России. Выставки рисунков, поделок посвященных народному костюму, природе и т.д.	1 неделя ноября
Праздник осени	Осенние утренники. Выставка поделок из овощей и фруктов «Дары осени»	2 неделя ноября
Мамин день	Тематические занятия, выставки рисунков, стенгазет	4 неделя ноября
Новый год	«Мастерская Деда Мороза» Выставка семейных поделок «Новогодние фантазии». Новогодние утренники	3 – 4 неделя декабря
Святки	Развлечение, колядование	3 - 4 неделя января
День защитника Отечества	Досуги, развлечения, спортивные соревнования	3 неделя февраля
Международный женский день	Утренники, выставка стенгазет	1 неделя марта
Масленица	Совместные развлечения с родителями	1-2 неделя марта
Месячник родного языка	Тематические занятия, развлечения, конкурсы, выставки	1-4 неделя марта
Неделя здоровья	Спортивный праздник, соревнования	1 неделя апреля

	«Папа, мама, я – дружная спортивная семья», тематические занятия, досуги, развлечения, и т.д.	
Неделя космонавтики	Тематические занятия, досуги, развлечения, викторины, конкурсы, соревнования и т.д.	2 неделя апреля
День Победы	Праздник; тематические занятия	2 неделя мая
Праздник «До свидания, детский сад!»	Выпускные утренники	4 неделя мая
День защиты детей	Праздник, развлечения	1 июня
День России	Праздник	2 неделя июня
Международный день друзей	Досуги, развлечения	3 неделя июня
Дни открытых дверей для родителей	Открытые занятия	В течение учебного года

### 3.5. Обеспеченность методическими материалами и средствами обучения и воспитания.

<b>Основная образовательная программа МБДОУ №7 «Радуга» ст.Гиагинской</b>
«От рождения до школы» Н. Е.Веракса, Т.С. Комарова, М.А. Васильева 3-е изд., испр. и доп.- М.: МОЗАИКА-СИНТЕЗ,2014.368с. (пилотный вариант)
<b>Парциальные программы:</b>
<b>Программа «Юный эколог»</b> (Автор: С.Н.Николаева). Цель: воспитание экологической культуры дошкольников. Программа может быть использована дошкольным учреждением, которое от традиционного ознакомления с природой переходит к решению вопросов экологического воспитания дошкольников.
<b>«Программа по развитию речи в детском саду»</b> (Авторы:О.С.Ушакова, А.Г.Арушанова). Цель: развитие речи дошкольников. В основе системы развития речи дошкольника лежит комплексный подход, разработана методика, направленная на решение взаимосвязанных задач речевого развития: фонетическую, лексическую, грамматическую и на их основе - развитие связной речи.
<b>Программу «Конструирование и ручной труд в детском саду»</b> (Автор : Л.В.Куцакова) Цель: Цель: развитие конструкторских умений и художественно-творческих способностей детей, ознакомление их с различными приемами моделирования и конструирования. Программа содержит технологии, строящиеся на использовании нетрадиционных методов и приемов обучения, позволяющих педагогу развить у детей ассоциативное мышление, воображение, творческие умения, практические навыки, художественный вкус. В авторском пособии «Занятия с дошкольниками по конструированию и художественному труду» дана развернутая технология обучения детей конструированию с помощью конструкторов, бумаги, картона, строительного, природного, бросового и других материалов. Подбор учебного материала для творчества отвечает принципам дидактики и возрастным возможностям детей.
<b>Программа «Расти умным, здоровым, смелым и воспитанным»</b> (Автор: Н.В.Кабаян) Цель: экологическое образование в детском саду.

Представляет собой первую часть региональной программы непрерывного экологического образования, рассчитанной на детей дошкольного возраста. Реализация программы проводится на основе условно выделенных четырех учебных блоков, разделенных по видам деятельности:

- «Расти умным» – учебная деятельность;
- здоровым» - оздоровительная деятельность;
- смелым» - исследовательская деятельность;
- умелым» – практическая деятельность;
- воспитанным» – воспитательная работа.

Направление развития	Методические пособия
Познавательное развитие	1.О.В. Дыбина «Ознакомление с предметным и социальным окружением. Средняя группа». Издат. Мозаика- Синтез. Москва, 2015 г., - 2.О.А.Соломенникова «Ознакомление с природой в детском саду». Средняя группа».2015г. 3.И.А.Помораева, 3.В.А.Позина «Формирование элементарных математических представлений. Средняя группа». Издат. Мозаика- Синтез, Москва, 2015 г.
Речевое развитие	1.Ушакова О.С. Программа развитие речи дошкольников.-4-е изд., перераб. -М.:ТЦ Сфера, 2015.-96с. 2.В.В.Гербова «Развитие речи в детском саду.средняя группа» 2014г. 3.«Хрестоматия для чтения детям в детском саду и дома»средняя группа. 2016г.
Социально-коммуникативное развитие	1.Н.С. Голицына «Годовое комплексно-тематическое планирование в детском саду. Занятия. Деятельность в режиме дня. Средняя группа.-М.:Издательство «Скрипторий 2003», 2015.-64.
Художественно-эстетическое развитие	1.Т.С.Комарова. «Изобразительная деятельность в детском саду» средняя группа. 2015г. 2.Л.В.Куцакова «Конструирование из строительного материала». Издат. Мозаика-Синтез, Москва,2014г.
Физическое развитие	1.Л.И. Пензулаева Физическая культура в детском саду. Средняя группа (5 - 6 лет),М. Мозаика-синтез, 2013
<p style="text-align: center;">Методическое обеспечение реализации Национально-регионального компонента</p> <p>-Цыккьо А., Тамбий Дж., ЦуукI Т., Джыгунэ М., Нэгъой Дж. Программа воспитания и обучения в детском саду. Майкоп: Адыг. респ. кн. из-во, 2011г.</p> <p>-Хьаудэкьо С.А., Хьут С.Х., Хьут Н.Х. Дышьэ кон. Золотой сундучок. Хрестоматия для детских садов. Майкоп: Адыг. респ. кн. изд-во, 2011г.</p> <p>-Тамбий Дж.М., ЦуукI Т., Цуякьо А.Б. Тызэгъусэу тежъугъадж. Хрестоматия для детских садов. Майкоп: Адыг. респ. кн. изд-во, 2009г.</p> <p>-Нальбий Куёк. Домик для дождя: Стихотворения для детей./на адыг. и рус. языках. Майкоп: Адыг. респ. кн. изд-во, 2000г.</p> <p>-А.Алиева. Сказки Адыгских народов. Москва, 2003г.</p> <p>-М.З.Джигунова. Рекомендации по реализации национально- регионального компонента на музыкальных занятиях в дошкольных образовательных учреждениях. Майкоп, 2008г.</p> <p>-С.Х.Хут, С.З. Шаова. Дополнительный материал по художественной литературе и физическому воспитанию к программе М.А.Васильевой по внедрению национально-регионального компонента в учебно-воспитательный процесс ДОУ. Майкоп, 2009г.</p> <p>- М.З.Джигунов. Государственная символика РФ и РА, Герб, Флаг, Гимн. Учебное пособие образовательных учреждений. Майкоп: Адыг. респ. кн. из-во, 2006г.</p> <p>-Э.А.Шебзухова. Животный мир Адыгеи. Майкоп, 1992г.</p>	

-Л.Х.Цеева. методическое пособие «Театрализованные игры по мотивам адыгейских сказок. Майкоп: «Полиграф - Юг», 2010г.

